

LUKA-VUKOVAR d.o.o. VUKOVAR
REVIDIRANI GODIŠNJI FINANCIJSKI IZVJEŠTAJI
ZA 2022. GODINU

SADRŽAJ

1. Izjava o odgovornosti uprave
2. Izvješće neovisnog revizora vlasniku Društva
3. Bilanca (Izvještaj o financijskom položaju)
4. Račun dobiti i gubitka
5. Izvještaj o novčanim tokovima
6. Izvještaj o promjenama kapitala
7. Bilješke uz financijske izvještaje
8. Izvješće posloводства

LUKA-VUKOVAR d.o.o.
32000 Vukovar
Dunavski prilaz 8

IZJAVA O ODGOVORNOSTI UPRAVE ZA FINACIJSKE IZVJEŠTAJE

Sukladno Zakonu o računovodstvu (Narodne novine, broj 85/15, 134/15, 120/16, 116/18, 42/20, 47/20 i 114/22) Uprava je dužna osigurati da financijski izvještaji za svaku financijsku godinu budu pripremljeni u skladu sa Hrvatskim standardima financijskog izvještavanja usvojenim od Odbora za standarde financijskog izvještavanja (Odluka o objavljivanju Hrvatskih standarda financijskog izvještavanja - Narodne novine, broj 86/15, 105/20, 9/21 – ispravak i 150/22), tako da daju istinitu i fer sliku financijskog stanja i rezultata poslovanja Društva za to razdoblje.

Na temelju analiza Uprava opravdano očekuje da Društvo ima odgovarajuća sredstva za nastavak poslovanja u doglednoj budućnosti. Sukladno tome Uprava je izradila financijske izvještaje pod pretpostavkom neograničenosti vremena poslovanja Društva.

Pri izradi financijskih izvještaja Uprava je odgovorna za:

- odabir i dosljednu primjenu odabranih odgovarajućih računovodstvenih politika.
- donošenje i davanje razumnih i razboritih prosudbi i procjena.
- primjenu važećih standarda financijskog izvještavanja, te objavu i objašnjenja u financijskim izvještajima svakog odstupanja koje je od materijalnog značaja;
- izradu financijskih izvještaja uz pretpostavku neograničenosti vremena poslovanja, osim ako je pretpostavka neprimjerena.

Uprava je odgovorna za vođenje ispravnih računovodstvenih evidencija, koje će u bilo koje doba s prihvatljivom točnošću odražavati financijsko stanje i rezultate poslovanja Društva, kao i njihovu usklađenost sa Zakonom o računovodstvu.

Uprava je, također, odgovorna za čuvanje imovine Društva, pa stoga i za poduzimanje opravdanih mjera da bi se spriječile i otkrile pronevjere i ostale nepravilnosti.

U Vukovaru, 28. ožujka 2023. godine

Uprava:



Marijan Kuprešak, direktor – član uprave

LUKA
VUKOVAR
d.o.o.
Dunavski prilaz 8, VUKOVAR

REVIZIJA
i porezno savjetovanje d.o.o.
VUKOVAR, Lijeva bara 2

IZVJEŠĆE NEOVISNOG REVIZORA
Vlasniku Luka-Vukovar d.o.o. Vukovar

Izvješće o reviziji godišnjih financijskih izvještaja

Mišljenje

Obavili smo reviziju financijskih izvještaja Luka-Vukovar d.o.o. Vukovar, Dunavski prilaz 8 (Društvo), koji obuhvaćaju izvještaj o financijskom položaju (bilancu) na 31. prosinca 2022. godine, račun dobiti i gubitka, izvještaj o novčanim tokovima, izvještaj o promjenama kapitala za tada završenu godinu te bilješke uz financijske izvještaje, uključujući i značajne računovodstvene politike.

Prema našem mišljenju, priloženi financijski izvještaji *istinito i fer prikazuju* financijski položaj Društva na 31. prosinca 2022. godine, njegovu financijsku uspješnost i njegove novčane tokove za tada završenu godinu u skladu s Hrvatskim standardima financijskog izvještavanja (HSFI).

Osnova za mišljenje

Obavili smo našu reviziju u skladu s Međunarodnim revizijskim standardima (MRevS-ima). Naše odgovornosti prema tim standardima su detaljnije opisane u našem izvješću revizora u odjeljku *Odgovornosti revizora za reviziju financijskih izvještaja*. Neovisni smo od Društva u skladu s Međunarodnim kodeksom etike za profesionalne računovođe, uključujući Međunarodne standarde neovisnosti koji je izdao Odbor za međunarodne standarde etike za računovođe (IESBA Kodeks), kao i u skladu s etičkim zahtjevima koji su relevantni za našu reviziju financijskih izvještaja i ispunili smo naše ostale etičke odgovornosti u skladu s tim zahtjevima i IESBA Kodeksom. Vjerujemo da su revizijski dokazi koje smo pribavili dostatni i primjereni da osiguraju osnovu za naše mišljenje.

Ostala pitanja

Godišnje financijske izvještaje Društva za godinu završenu 31. prosinca 2021. godine revidirao je drugi revizor koji je izrazio nemodificirano mišljenje o tim financijskim izvještajima 03. svibnja 2022. godine.

Neizvjesnost u vezi s vremenski neograničenim poslovanjem

Skrećemo pozornost na bilješku 38. u Bilješkama uz financijske izvještaje u kojoj je navedeno da je Društvo ostvarilo gubitak u iznosu od 3.670.228 kuna tijekom godine završene 31. prosinca 2022. i iskazalo preneseni gubitak u iznosu od 4.988.655 kuna. Kako je navedeno u bilješci 38., te okolnosti ukazuju na postojanje neizvjesnosti koja može uzrokovati značajnu sumnju u mogućnost Društva da nastavi s vremenski neograničenim poslovanjem. Naše mišljenje nije modificirano u vezi s tim pitanjem.

Ostale informacije

Uprava je odgovorna za ostale informacije. Ostale informacije uključuju Izvješće posloводства uključeno u Godišnje izvješće, ali ne uključuju financijske izvještaje i naše izvješće revizora o njima.

Naše mišljenje o financijskim izvještajima ne obuhvaća ostale informacije. U vezi s našom revizijom financijskih izvještaja, naša je odgovornost pročitati ostale informacije i, u provođenju toga, razmotriti jesu li ostale informacije značajno proturječne financijskim izvještajima ili našim saznanjima stečenim u reviziji ili se drugačije čini da su značajno pogrešno prikazane.

U pogledu Izvješća posloводства, obavili smo i postupke propisane Zakonom o računovodstvu. Ti postupci uključuju provjeru je li Izvješće posloводства sastavljeno u skladu s člankom 21. Zakona o računovodstvu.

Temeljeno na obavljenim postupcima, u mjeri u kojoj smo u mogućnosti to procijeniti, izvještavamo da:

1. su informacije u priloženom Izvješću posloводства usklađene, u svim značajnim odrednicama, s priloženim financijskim izvještajima; te
2. je priloženo Izvješće posloводства sastavljeno u skladu sa člankom 21. Zakona o računovodstvu.

Na temelju poznavanja i razumijevanja poslovanja Društva i njegova okruženja stečenog u okviru revizije financijskih izvještaja, dužni smo izvijestiti ako smo ustanovili da postoje značajni pogrešni prikazi u priloženom Izvješću posloводства. U tom smislu nemamo što izvijestiti.

Odgovornosti uprave i onih koji su zaduženi za upravljanje za financijske izvještaje

Uprava je odgovorna za *sastavljanje financijskih izvještaja koji istinito i fer prikazuju* u skladu s HSFI i za one interne kontrole za koje uprava odredi da su potrebne za omogućavanje sastavljanja financijskih izvještaja koji su bez značajnog pogrešnog prikaza uslijed prijave ili pogreške.

U sastavljanju financijskih izvještaja, uprava je odgovorna za procjenjivanje sposobnosti Društva da nastavi s vremenski neograničenim poslovanjem, objavljivanje, ako je primjenjivo, pitanja povezanih s vremenski neograničenim poslovanjem i korištenjem računovodstvene osnove utemeljene na vremenskoj neograničenosti poslovanja, osim ako uprava ili namjerava likvidirati Društvo ili prekinuti poslovanje ili nema realne alternative nego da to učini.

Oni koji su zaduženi za upravljanje su odgovorni za nadziranje procesa financijskog izvještavanja kojeg je ustanovilo Društvo.

Odgovornosti revizora za reviziju financijskih izvještaja

Naši ciljevi su steći razumno uvjerenje o tome jesu li financijski izvještaji kao cjelina bez značajnog pogrešnog prikaza uslijed prijave ili pogreške i izdati izvješće revizora koje uključuje naše mišljenje. Razumno uvjerenje je visoka razina uvjerenja, ali nije garancija da će revizija obavljena u skladu s MRevS-ima uvijek otkriti značajno pogrešno prikazivanje kada ono postoji. Pogrešni prikazi mogu nastati uslijed prijave ili pogreške i smatraju se značajni ako se razumno može očekivati da, pojedinačno ili u zbroju, utječu na ekonomske odluke korisnika donijete na osnovi tih financijskih izvještaja.

Kao sastavni dio revizije u skladu s MRevS-ima, stvaramo profesionalne prosudbe i održavamo profesionalni skepticizam tijekom revizije. Mi također:

- prepoznamo i procjenjujemo rizike značajnog pogrešnog prikaza financijskih izvještaja, zbog prijave ili pogreške, oblikujemo i obavljamo revizijske postupke kao reakciju na te rizike i pribavljamo revizijske dokaze koji su dostatni i primjereni da osiguraju osnovu za naše mišljenje.

Rizik neotkrivanja značajnog pogrešnog prikaza nastalog uslijed prijevare je veći od rizika nastalog uslijed pogreške, jer prijevare može uključiti tajne sporazume, krivotvorenje, namjerne propuste, lažna predstavljanja ili zaobilaženje internih kontrola.

- stječemo razumijevanje internih kontrola relevantnih za reviziju kako bismo oblikovali revizijske postupke koji su primjereni u danim okolnostima, ali ne i za svrhu izražavanja mišljenja o učinkovitosti internih kontrola Društva.
- ocjenjujemo primjerenost korištenih računovodstvenih politika i razumnost računovodstvenih procjena i povezanih objava koje je stvorila uprava.
- zaključujemo o primjerenosti korištene računovodstvene osnove utemeljene na vremenskoj neograničenosti poslovanja koju koristi uprava i, temeljeno na pribavljenim revizijskim dokazima, zaključujemo o tome postoji li značajna neizvjesnost u vezi s događajima ili okolnostima koji mogu stvarati značajnu sumnju u sposobnost Društva da nastavi s vremenski neograničenim poslovanjem. Ako zaključimo da postoji značajna neizvjesnost, od nas se zahtijeva da skrenemo pozornost u našem izvješću revizora na povezane objave u financijskim izvještajima ili, ako takve objave nisu odgovarajuće, da modificiramo naše mišljenje. Naši zaključci se temelje na revizijskim dokazima pribavljenim sve do datuma našeg izvješća revizora. Međutim, budući događaji ili uvjeti mogu uzrokovati da Društvo prekine s vremenski neograničenim poslovanjem.
- ocjenjujemo cjelokupnu prezentaciju, strukturu i sadržaj financijskih izvještaja, uključujući i objave, kao i odražavaju li financijski izvještaji transakcije i događaje na kojima su zasnovani na način kojim se postiže fer prezentacija.

Mi komuniciramo s onima koji su zaduženi za upravljanje u vezi s, između ostalih pitanja, planiranim djelokrugom i vremenskim rasporedom revizije i važnim revizijskim nalazima, uključujući i u vezi sa značajnim nedostacima u internim kontrolama koji su otkriveni tijekom naše revizije.

Novaković Ž.
Želimir Novaković, ovlaštenu revizor

REVIZIJA
i porezno savjetovanje d.o.o.
VUKOVAR

Novaković Vesna
Vesna Novaković, direktor i ovlaštenu revizor

Vukovar, 30. ožujka 2023.

Revizija i porezno savjetovanje d.o.o.
32000 Vukovar, Lijeve bara 2

BILANCA
stanje na dan 31.12.2022.

**Obrazac
POD-BIL**

Obveznik: 53535248695; LUKA-VUKOVAR d.o.o.

Naziv pozicije	AOP oznaka	Ror. bilješke	Prethodna godina (neto)	Tekuća godina (neto)
	2	3	4	5
AKTIVA				
A) POTRAŽIVANJA ZA UPISANI A NEUPLAĆENI KAPITAL	001			
B) DUGOTRAJNA IMOVINA (AOP 003+010+020+031+036)	002		15.076.654	15.209.241
I. NEMATERIJALNA IMOVINA (AOP 004 do 009)	003		3.769.977	3.462.148
1. Izdaci za razvoj	004			
2. Koncesije, patenti, licencije, robne i uslužne marke, softver i ostala prava	005			
3. Goodwill	006			
4. Predumjovi za nabavu nematerijalne imovine	007			
5. Nematerijalna imovina u pripremi	008		2.666.920	2.666.920
6. Ostala nematerijalna imovina	009		1.103.057	795.228
II. MATERIJALNA IMOVINA (AOP 011 do 019)	010		9.572.114	10.327.906
1. Zemljište	011		6.417.697	6.417.697
2. Građevinski objekti	012		1.403.186	1.185.613
3. Postrojenja i oprema	013		1.677.820	2.064.823
4. Alati, pogonski inventar i transportna imovina	014			
5. Biološka imovina	015			
6. Predumjovi za materijalnu imovinu	016			
7. Materijalna imovina u pripremi	017		73.411	659.773
8. Ostala materijalna imovina	018			
9. Ulaganje u nekretnine	019			
III. DUGOTRAJNA FINACIJSKA IMOVINA (AOP 021 do 030)	020		1.734.563	1.419.187
1. Ulaganja u udjele (dionice) poduzetnika unutar grupe	021			
2. Ulaganja u ostale vrijednosne papire poduzetnika unutar grupe	022			
3. Dani zajmovi, depoziti i slično poduzetnicima unutar grupe	023			
4. Ulaganja u udjele (dionice) društava povezanih sudjelujućim interesom	024			
5. Ulaganja u ostale vrijednosne papire društava povezanih sudjelujućim interesom	025			
6. Dani zajmovi, depoziti i slično društvima povezanim sudjelujućim interesom	026			
7. Ulaganja u vrijednosne papire	027			
8. Dani zajmovi, depoziti i slično	028			
9. Ostala ulaganja koja se obračunavaju metodom udjela	029			
10. Ostala dugotrajna financijska imovina	030		1.734.563	1.419.187
IV. POTRAŽIVANJA (AOP 032 do 035)	031		0	0
1. Potraživanja od poduzetnika unutar grupe	032			
2. Potraživanja od društava povezanih sudjelujućim interesom	033			
3. Potraživanja od kupaca	034			
4. Ostala potraživanja	035			
V. ODGOĐENA POREZNA IMOVINA	036			
C) KRATKOTRAJNA IMOVINA (AOP 038+046+053+063)	037		18.103.020	13.576.146
I. ZALIHE (AOP 039 do 045)	038		1.135.466	1.312.380
1. Sirovine i materijal	039		1.122.165	1.312.380
2. Proizvodnja u tijeku	040			
3. Gotovi proizvodi	041			
4. Trgovačka roba	042		13.301	
5. Predumjovi za zalihe	043			

BILANCA
stanje na dan 31.12.2022.

**Obrazac
POD-BIL**

Obveznik: 53535248695; LUKA-VUKOVAR d.o.o.

Naziv pozicije	AOP oznaka	Rbr. biljeske	Prethodna godina (neto)	Tekuća godina (neto)
1	2	3	4	5
6. Dugotrajna imovina namijenjena prodaji	044			
7. Biološka imovina	045			
II. POTRAŽIVANJA (AOP 047 do 052)	046		1.697.470	1.519.421
1. Potraživanja od poduzetnika unutar grupe	047			
2. Potraživanja od društava povezanih sudjelujućim interesom	048			
3. Potraživanja od kupaca	049		1.452.660	756.266
4. Potraživanja od zaposlenika i članova poduzetnika	050			
5. Potraživanja od države i drugih institucija	051		244.433	753.255
6. Ostala potraživanja	052		377	9.900
III. KRATKOTRAJNA FINACIJSKA IMOVINA (AOP 054 do 062)	053		0	7.534.500
1. Ulaganja u udjele (dionice) poduzetnika unutar grupe	054			
2. Ulaganja u ostale vrijednosne papire poduzetnika unutar grupe	055			
3. Dani zajmovi, depoziti i slično poduzetnicima unutar grupe	056			
4. Ulaganja u udjele (dionice) društava povezanih sudjelujućim interesom	057			
5. Ulaganja u ostale vrijednosne papire društava povezanih sudjelujućim interesom	058			
6. Dani zajmovi, depoziti i slično društvima povezanim sudjelujućim interesom	059			
7. Ulaganja u vrijednosne papire	060			
8. Dani zajmovi, depoziti i slično	061			7.534.500
9. Ostala financijska imovina	062			
IV. NOVAC U BANC I BLAGAJNI	063		15.270.084	3.209.845
D) PLAĆENI TROŠKOVI BUDUĆEG RAZDOBLJA I OBRAČUNATI PRIHODI	064		377.672	561.852
E) UKUPNO AKTIVA (AOP 001+002+037+064)	065		33.557.346	29.347.239
F) IZVANBILANČNI ZAPISI	066		770.000	3.260.000
PASIVA				
A) KAPITAL I REZERVE (AOP 068 do 070+076+077+083+086+089)	067		30.727.545	27.057.317
I. TEMELJNI (UPISANI) KAPITAL	068		35.716.200	35.716.200
II. KAPITALNE REZERVE	069			
III. REZERVE IZ DOBITI (AOP 071+072-073+074+075)	070		0	0
1. Zakonske rezerve	071			
2. Rezerve za vlastite dionice	072			
3. Vlastite dionice i udjeli (odbitna stavka)	073			
4. Statutarne rezerve	074			
5. Ostale rezerve	075			
IV. REVALORIZACIJSKE REZERVE	076			
V. REZERVE FER VRIJEDNOSTI I OSTALO (AOP 078 do 082)	077		0	0
1. Fer vrijednost financijske imovine kroz ostalu sveobuhvatnu dobit (odnosno raspoložive za prodaju)	078			
2. Učinkoviti dio zaštite novčanih tokova	079			
3. Učinkoviti dio zaštite neto ulaganja u inozemstvu	080			
4. Ostale rezerve fer vrijednosti	081			
5. Tečajne razlike iz preračuna inozemnog poslovanja (konsolidacija)	082			
VI. ZADRŽANA DOBIT ILI PRENESENI GUBITAK (AOP 084-085)	083		-4.681.989	-4.988.655
1. Zadržana dobit	084			
2. Preneseni gubitak	085		4.681.989	4.988.655

BILANCA
stanje na dan 31.12.2022.

**Obrazac
POD-BIL**

Obveznik: 53535248695; LUKA-VUKOVAR d.o.o.

Naziv pozicije	AOP oznaka	Rbr. biljeske	Prethodna godina (neto)	Tekuća godina (neto)
	2	3	4	5
VII. DOBIT ILI GUBITAK POSLOVNE GODINE (AOP 087-088)	086		-306.666	-3.670.228
1. Dobit poslovne godine	087			
2. Gubitak poslovne godine	088		306.666	3.670.228
VIII. MANJINSKI (NEKONTROLIRAJUĆI) INTERES	089			
B) REZERVIRANJA (AOP 091 do 096)	090		0	0
1. Rezerviranja za mirovine, otpremnine i slične obveze	091			
2. Rezerviranja za porezne obveze	092			
3. Rezerviranja za započete sudske sporove	093			
4. Rezerviranja za troškove obnavljanja prirodnih bogatstava	094			
5. Rezerviranja za troškove u jamstvenim rokovima	095			
6. Druga rezerviranja	096			
C) DUGOROČNE OBVEZE (AOP 098 do 108)	097		0	0
1. Obveze prema poduzetnicima unutar grupe	098			
2. Obveze za zajmove, depozite i slično poduzetnika unutar grupe	099			
3. Obveze prema društvima povezanim sudjelujućim interesom	100			
4. Obveze za zajmove, depozite i slično društava povezanih sudjelujućim interesom	101			
5. Obveze za zajmove, depozite i slično	102			
6. Obveze prema bankama i drugim financijskim institucijama	103			
7. Obveze za predujmove	104			
8. Obveze prema dobavljačima	105			
9. Obveze po vrijednosnim papirima	106			
10. Ostale dugoročne obveze	107			
11. Odgođena porezna obveza	108			
D) KRATKOROČNE OBVEZE (AOP 110 do 123)	109		1.028.405	829.901
1. Obveze prema poduzetnicima unutar grupe	110			
2. Obveze za zajmove, depozite i slično poduzetnika unutar grupe	111			
3. Obveze prema društvima povezanim sudjelujućim interesom	112			
4. Obveze za zajmove, depozite i slično društava povezanih sudjelujućim interesom	113			
5. Obveze za zajmove, depozite i slično	114		7.609	
6. Obveze prema bankama i drugim financijskim institucijama	115			
7. Obveze za predujmove	116			
8. Obveze prema dobavljačima	117		366.336	248.951
9. Obveze po vrijednosnim papirima	118			
10. Obveze prema zaposlenicima	119		377.928	388.447
11. Obveze za poreze, doprinose i sličana davanja	120		267.645	182.003
12. Obveze s osnove udjela u rezultatu	121			
13. Obveze po osnovi dugotrajne imovine namijenjene prodaji	122			
14. Ostale kratkoročne obveze	123		8.887	10.500
E) ODGOĐENO PLAĆANJE TROŠKOVA I PRIHOD BUDUĆEGA RAZDOBLJA	124		1.801.396	1.460.021
F) UKUPNO – PASIVA (AOP 067+090+097+109+124)	125		33.557.346	29.347.239
G) IZVANBILANČNI ZAPISI	126		770.000	3.260.000

U Vukovaru 24.03.2023.

LUKA
VUKOVAR
d.o.o.
Dunavski prilaz 8, VUKOVAR

[Handwritten signature]

RAČUN DOBITI I GUBITKA
za razdoblje 01.01.2022. do 31.12.2022.

**Obrazac
POD-RDG**

Obveznik: 53535248695; LUKA-VUKOVAR d.o.o.

Naziv poslovnog	AOP označa	Ibr. Iznesak	Prethodna godina	Tečna godina
1	2	3	4	5
I. POSLOVNI PRIHODI (AOP 128 do 132)	127		12.207.499	9.401.316
1. Prihodi od prodaje s poduzetnicima unutar grupe	128			
2. Prihodi od prodaje (izvan grupe)	129		11.134.253	8.258.190
3. Prihodi na temelju upotrebe vlastitih proizvoda, robe i usluga	130			
4. Ostali poslovni prihodi s poduzetnicima unutar grupe	131			
5. Ostali poslovni prihodi (izvan grupe)	132		1.073.246	1.143.126
II. POSLOVNI RASHODI (AOP 134+135+139+143 do 145+148+155)	133		12.525.269	13.105.056
1. Promjene vrijednosti zaliha proizvodnje u tijeku i gotovih proizvoda	134			
2. Materijalni troškovi (AOP 136 do 138)	135		3.841.643	4.002.785
a) Troškovi sirovina i materijala	136		1.551.251	1.731.267
b) Troškovi prodane robe	137		20.488	63.866
c) Ostali vanjski troškovi	138		2.269.904	2.207.652
3. Troškovi osoblja (AOP 140 do 142)	139		6.182.374	6.287.193
a) Neto plaće i nadnice	140		4.139.144	4.195.759
b) Troškovi poreza i doprinosa iz plaća	141		1.167.307	1.198.770
c) Doprinosi na plaće	142		875.923	892.664
4. Amortizacija	143		1.159.752	1.186.473
5. Ostali troškovi	144		1.297.858	1.586.294
6. Vrijednosna usklađenja (AOP 146+147)	145		0	5.867
a) dugotrajne imovine osim financijske imovine	146			
b) kratkotrajne imovine osim financijske imovine	147			5.867
7. Rezerviranja (AOP 149 do 154)	148		0	0
a) Rezerviranja za mirovine, otpremnine i slične obveze	149			
b) Rezerviranja za porezne obveze	150			
c) Rezerviranja za započete sudske sporove	151			
d) Rezerviranja za troškove obnavljanja prirodnih bogatstava	152			
e) Rezerviranja za troškove u jamstvenim rokovima	153			
f) Druga rezerviranja	154			
8. Ostali poslovni rashodi	155		43.642	36.444
III. FINANCIJSKI PRIHODI (AOP 157 do 166)	156		56.396	55.114
1. Prihodi od ulaganja u udjele (dionice) poduzetnika unutar grupe	157			
2. Prihodi od ulaganja u udjele (dionice) društava povezanih sudjelujućim interesima	158			
3. Prihodi od ostalih dugotrajnih financijskih ulaganja i zajmova poduzetnicima unutar grupe	159			
4. Ostali prihodi s osnove kamata iz odnosa s poduzetnicima unutar grupe	160			
5. Tečajne razlike i ostali financijski prihodi iz odnosa s poduzetnicima unutar grupe	161			
6. Prihodi od ostalih dugotrajnih financijskih ulaganja i zajmova	162			
7. Ostali prihodi s osnove kamata	163		49.638	1.565
8. Tečajne razlike i ostali financijski prihodi	164		6.758	53.549
9. Nerealizirani dobiti (prihodi) od financijske imovine	165			
10. Ostali financijski prihodi	166			
IV. FINANCIJSKI RASHODI (AOP 168 do 174)	167		45.292	21.602
1. Rashodi s osnove kamata i slični rashodi s poduzetnicima unutar grupe	168			
2. Tečajne razlike i drugi rashodi s poduzetnicima unutar grupe	169			
3. Rashodi s osnove kamata i slični rashodi	170		107	57
4. Tečajne razlike i drugi rashodi	171		45.185	21.545
5. Nerealizirani gubici (rashodi) od financijske imovine	172			
6. Vrijednosna usklađenja financijske imovine (neto)	173			
7. Ostali financijski rashodi	174			

RAČUN DOBITI I GUBITKA
za razdoblje 01.01.2022. do 31.12.2022.

Obrazac
POD-RDG

Obveznik: 53535248695; LUKA-VUKOVAR d.o.o.

Naziv stavke	AOP	Razdoblje	Prethodna godina	Tekuća godina
	broj			
1	2	3	4	5
V. UDIO U DOBITI OD DRUŠTAVA POVEZANIH SUDJELUJUĆIM INTERESOM	175			
VI. UDIO U DOBITI OD ZAJEDNIČKIH POTHVATA	176			
VII. UDIO U GUBITKU OD DRUŠTAVA POVEZANIH SUDJELUJUĆIM INTERESOM	177			
VIII. UDIO U GUBITKU OD ZAJEDNIČKIH POTHVATA	178			
IX. UKUPNI PRIHODI (AOP 127+156+175 + 176)	179		12.263.895	9.456.430
X. UKUPNI RASHODI (AOP 133+167+177 + 178)	180		12.570.561	13.126.658
XI. DOBIT ILI GUBITAK PRIJE OPOREZIVANJA (AOP 179-180)	181		-306.666	-3.670.228
1. Dobit prije oporezivanja (AOP 179-180)	182		0	0
2. Gubitak prije oporezivanja (AOP 180-179)	183		306.666	3.670.228
XII. POREZ NA DOBIT	184			
XIII. DOBIT ILI GUBITAK RAZDOBLJA (AOP 181-184)	185		-306.666	-3.670.228
1. Dobit razdoblja (AOP 181-184)	186		0	0
2. Gubitak razdoblja (AOP 184-181)	187		306.666	3.670.228
PREKINUTO POSLOVANJE (popunjavanje poduzetnik obveznika MSFI-a samo ako ima prekinuto poslovanje)				
XIV. DOBIT ILI GUBITAK PREKINUTOG POSLOVANJA PRIJE OPOREZIVANJA (AOP 189-190)	188		0	0
1. Dobit prekinutog poslovanja prije oporezivanja	189			
2. Gubitak prekinutog poslovanja prije oporezivanja	190			
XV. POREZ NA DOBIT PREKINUTOG POSLOVANJA	191			
1. Dobit prekinutog poslovanja za razdoblje (AOP 188-191)	192		0	0
2. Gubitak prekinutog poslovanja za razdoblje (AOP 191-188)	193		0	0
UKUPNO POSLOVANJE (popunjavanje samo poduzetnik obveznik MSFI-a koji ima prekinuto poslovanje)				
XVI. DOBIT ILI GUBITAK PRIJE OPOREZIVANJA (AOP 181+188)	194		0	0
1. Dobit prije oporezivanja (AOP 194)	195		0	0
2. Gubitak prije oporezivanja (AOP 194)	196		0	0
XVII. POREZ NA DOBIT (AOP 184+191)	197		0	0
XVIII. DOBIT ILI GUBITAK RAZDOBLJA (AOP 194-197)	198		0	0
1. Dobit razdoblja (AOP 194-197)	199		0	0
2. Gubitak razdoblja (AOP 197-194)	200		0	0
DODATAK RDG-u (popunjavanje poduzetnik koji sastavlja konsolidirani godišnji financijski izvještaj)				
XIX. DOBIT ILI GUBITAK RAZDOBLJA (AOP 202+203)	201		0	0
1. Pripisana imateljima kapitala matice	202			
2. Pripisana manjinskom (nekontrolirajućem) interesu	203			
IZVJEŠTAJ O OSTALOJ SVEOBUHVAATNOJ DOBITI (popunjavanje poduzetnik obveznik primjene MSFI-a)				
I. Dobit ili gubitak razdoblja	204			
II. Ostala sveobuhvatna dobit / gubitak prije poreza (AOP 207 do 211 + 214 do 221)	205		0	0
III. Stavke koje neće biti reklasificirane u dobit ili gubitak (AOP 207 do 212)	206		0	0
1. Promjene revalorizacijskih rezervi dugotrajne materijalne i nematerijalne imovine	207			
2. Dobitak ili gubitak s osnove naknadnog vrednovanja vlasničkih vrijednosnih papira po fer vrijednosti kroz ostalu sveobuhvatnu dobit	208			
3. Promjene fer vrijednosti financijske obveze po fer vrijednosti kroz račun dobiti i gubitka koja se može pripisati promjenama kreditnog rizika obveze	209			
4. Aktuarski dobici/gubici po planovima definiranih primanja	210			
5. Ostale stavke koje neće biti reklasificirane	211			
6. Porez na dobit koji se odnosi na stavke koje neće biti reklasificirane	212			
IV. Stavke koje je moguće reklasificirati u dobit ili gubitak (AOP 214 do 222)	213		0	0
1. Tečajne razlike iz preračuna inozemnog poslovanja	214			

RAČUN DOBITI I GUBITKA
za razdoblje 01.01.2022. do 31.12.2022.

**Obrazac
POD-RDG**

Obveznik: 53535248695; LUKA-VUKOVAR d.o.o.

Naziv pozicije	AOP oznaka	Rev. bilješke	Prethodna godina	Tekuća godina
1	2	3	4	5
2. Dobitak ili gubitak s osnove naknadnog vrednovanja dužničkih vrijednosnih papira po fer vrijednosti kroz ostalu sveobuhvatnu dobit	215			
3. Dobit ili gubitak s osnove učinkovite zaštite novčanih tokova	216			
4. Dobit ili gubitak s osnove učinkovite zaštite neto ulaganja u inozemstvu	217			
5. Udio u ostaloj sveobuhvatnoj dobiti/gubitku društava povezanih sudjelujućim interesom	218			
6. Promjene fer vrijednosti vremenske vrijednosti opcije	219			
7. Promjene fer vrijednosti terminskih elemenata terminskih ugovora	220			
8. Ostale stavke koje je moguće reklasificirati u dobit ili gubitak	221			
9. Porez na dobit koji se odnosi na stavke koje je moguće reklasificirati u dobit ili gubitak	222			
V. Neto ostala sveobuhvatna dobit ili gubitak (AOP 206+213)	223		0	0
VI. Ukupna sveobuhvatna dobit ili gubitak razdoblja (AOP 204+223)	224		0	0
DODATAK Izvještaju o ostaloj sveobuhvatnoj dobiti (popunjava poduzetnik koji sastavlja konsolidirani izvještaj)				
VI. Sveobuhvatna dobit ili gubitak razdoblja (AOP 226+227)	225		0	0
1. Pripisana imateljima kapitala matice	226			
2. Pripisana manjinskom (nekontrolirajućem) interesu	227			

U Vukovaru 24.03.2023.

LUKA VUKOVAR
d.o.o.
Dunavski prilaz 8, VUKOVAR



IZVJEŠTAJ O NOVČANIM TOKOVIMA - Direktna metoda
u razdoblju 01.01.2022. do 31.12.2022.

**Obrazac
POD-NTD**

Obveznik: 53535248695; LUKA-VUKOVAR d.o.o.

Naziv pozicije	AOP oznaka	Rbr. bilješke	Prethodna godina	Tekuća godina
	2	3	4	5
Novčani tokovi od poslovnih aktivnosti				
1. Novčani primici od kupaca	001		12.988.370	10.223.317
2. Novčani primici od tantijema, naknada, provizija i sl.	002			
3. Novčani primici od osiguranja za naknadu šteta	003		14.501	40.183
4. Novčani primici s osnove povrata poreza	004			
5. Ostali novčani primici od poslovnih aktivnosti	005		607.709	382.816
I. Ukupno novčani primici od poslovnih aktivnosti (AOP 001 do 005)	006		13.610.580	10.646.316
1. Novčani izdaci dobavljačima	007		-5.200.890	-6.265.059
2. Novčani izdaci za zaposlene	008		-5.100.980	-5.193.944
3. Novčani izdaci za osiguranje za naknade šteta	009			
4. Novčani izdaci za kamate	010		-63	-5
5. Plaćeni porez na dobit	011			
6. Ostali novčani izdaci od poslovnih aktivnosti	012		-3.314.177	-2.998.396
II. Ukupno novčani izdaci od poslovnih aktivnosti (AOP 007 do 012)	013		-13.616.110	-14.457.404
A) NETO NOVČANI TOKOVI OD POSLOVNIH AKTIVNOSTI (AOP 006 + 013)	014		-5.530	-3.811.088
Novčani tokovi od investicijskih aktivnosti				
1. Novčani primici od prodaje dugotrajne materijalne i nematerijalne imovine	015		24.742	35.587
2. Novčani primici od prodaje financijskih instrumenata	016			
3. Novčani primici od kamata	017			
4. Novčani primici od dividendi	018			
5. Novčani primici s osnove povrata danih zajmova i štednih uloga	019			
6. Ostali novčani primici od investicijskih aktivnosti	020			
II. Ukupno novčani primici od investicijskih aktivnosti (AOP 015 do 020)	021		24.742	35.587
1. Novčani izdaci za kupnju dugotrajne materijalne i nematerijalne imovine	022		-378.920	-732.953
2. Novčani izdaci za stjecanje financijskih instrumenata	023			
3. Novčani izdaci s osnove danizh zajmova i štednih uloga	024			
4. Stjecanje ovisnog društva, umanjeno za stečeni novac	025			
5. Ostali novčani izdaci od investicijskih aktivnosti	026			
III. Ukupno novčani izdaci od investicijskih aktivnosti (AOP 022 do 026)	027		-378.920	-732.953
B) NETO NOVČANI TOKOVI OD INVESTICIJSKIH AKTIVNOSTI (AOP 021 + 027)	028		-354.178	-697.366
Novčani tokovi od financijskih aktivnosti				
1. Novčani primici od povećanja temeljnog (upisanog) kapitala	029			
2. Novčani primici od izdavanja vlasničkih i dužničkih financijskih instrumenata	030			
3. Novčani primici od glavnice kredita, pozajmica i drugih posudbi	031			
4. Ostali novčani primici od financijskih aktivnosti	032		82.000	
IV. Ukupno novčani primici od financijskih aktivnosti (AOP 029 do 032)	033		82.000	0
1. Novčani izdaci za otplatu glavnice kredita, pozajmica i drugih posudbi i dužničkih financijskih instrumenata	034			
2. Novčani izdaci za isplatu dividendi	035			
3. Novčani izdaci za financijski najam	036			
4. Novčani izdaci za otkup vlastitih dionica i smanjenje temeljnog (upisanog) kapitala	037			
5. Ostali novčani izdaci od financijskih aktivnosti	038			-7.551.785
V. Ukupno novčani izdaci od financijskih aktivnosti (AOP 034 do 038)	039		0	-7.551.785
C) NETO NOVČANI TOKOVI OD FINANCIJSKIH AKTIVNOSTI (AOP 033+039)	040		82.000	-7.551.785
1. Nerealizirane tečajne razlike po novcu i novčanim ekvivalentima	041			
D) NETO POVEĆANJE ILI SMANJENJE NOVČANIH TOKOVA (AOP 014 + 028 + 040 + 041)	042		-277.708	-12.060.239
E) NOVAC I NOVČANI EKVALENTI NA POČETKU RAZDOBLJA	043		15.547.792	15.270.084
F) NOVAC I NOVČANI EKVALENTI NA KRAJU RAZDOBLJA (AOP 042+043)	044		15.270.084	3.209.845

LUKA VUKOVAR
d.o.o.
Dunavski prilaz 8, VUKOVAR

U Vukovar 24.03.2023

[Handwritten signature]

Izveštaj o promjenama kapitala
za razdoblje od 01.01.2022. do 31.12.2022.

Obrazac
POD-PK


Obveznik: 5353248695, LUKA-VUKOVAR d.o.o.

Opis događaja	1	2	3	4	5	6	7	8	9	10	11	12	13	14	15	16	17	18	19	20	21 (ukupno)					
	28	29	30	31	32	33	34	35	36	37	38	39	40	41	42	43	44	45	46	47	48	49	50	51		
Tekuće razdoblje																										
1. Stanje na prvi dan tekućeg razdoblja																									30 727 545	
2. Promjene računovodstvenih politika																									0	0
3. Ispravak pogreški																									0	0
4. Stanje na prvi dan tekućeg razdoblja (AOP 28 do 30)																									30 727 545	0
5. Dobit/gubitak razdoblja																									-3 670 228	-3 670 228
6. Tečajne razlike iz preračuna inozemnog poslovanja																									0	0
7. Promjene revalorizacijskih rezervi dugotrajne materijalne i nematerijalne imovine																									0	0
8. Dooatak ili gubitak s osnovne naknadnog vrednovanja financijske imovine prema fer vrijednosti kroz ostalo sveobuhvatnu dobit (raspodoživa za prodaju)																									0	0
9. Dobitak ili gubitak s osnovne učinkovite zaštite novčanog toka																									0	0
10. Dooitak ili gubitak s osnovne učinkovite zaštite neto ulaganja u inozemstvu																									0	0
11. Udio u ostaloj sveobuhvatnoj dobiti/gubitku društava povezanih sudjelujućim interesom																									0	0
12. Akcijski dobiti/gubici po planovima definiranih primanja																									0	0
13. Ostale nevladničke promjene kapitala																									0	0
14. Porez na transakcije priznate direktno u kapitalu																									0	0
15. Smanjenje temeljnog (upisanog) kapitala (osim u postupku predstajanje nagodbe i nastalog reinvestiranjem dobiti)																									0	0
16. Smanjenje temeljnog (upisanog) kapitala u postupku predstajanje nagodbe																									0	0
17. Smanjenje temeljnog (upisanog) kapitala nastalog reinvestiranjem dobiti																									0	0
18. Otkup vlastitih dionicaludjela																									0	0
19. Uplate članova/dioničara																									0	0
20. Isplata udjela u dobiti/dividende																									0	0
21. Ostale raspodjele i isplate članovima/dioničarima																									0	0
22. Prijenosi po godišnjem rasporedu																									0	0
23. Povećanje rezervi u postupku predstajanje nagodbe																									0	0
24. Stanje na zadnji dan tekućeg razdoblja (AOP 32 do 50)																									27 057 317	27 057 317
DODATAK IZVJEŠTAJU O PROMJENAMA KAPITALA (popunjava poduzetnik obveznik																										
I. OSTALA SVEOBUHATNA DOBIT TEKUĆEG RAZDOBLJA, UMANJENO ZA POREZE (AOP 33 do 41)																									0	0
II. SVEOBUHATNA DOBIT ILI GUBITAK TEKUĆEG RAZDOBLJA (AOP 32 + 52)																									0	0
III. TRANSAKCIJE S VLASNICIMA TEKUĆEG RAZDOBLJA PRIZNATE DIREKTNO U KAPITALU (AOP 42 do 50)																									0	0

LUKA VUKOVAR
d.o.o.
Dunavski prilaz 8, VIJKOVAR

U Veljevanu 24.03.2023.

[Handwritten signature]



**Bilješke uz financijska izvješća za
2022. godinu**

BILJEŠKA 1. Kratki pregled informacija u bilješkama trgovačkog Društva

Prezentiranje financijskih izvještaja kao najznačajniji elementi bilježaka uz financijska izvješća prikazana su u nastavku:

- Naziv, adresa poduzetnika, pravni oblik poduzetnika, država osnivanja
- Opis vrste poslovanja poduzetnika i glavne aktivnosti
- Informacija o osnovi za sastavljanje financijskih izvješća
- Sažetak bitnih računovodstvenih politika
- Pregled nedovršenih sudskih sporova
- Svotu naknade članovima administrativnih upravnih i nadzornih tijela
- Informacije prema zahtjevima određenih standarda koji nisu predočeni u bilanci, računu dobiti i gubitka, izvješću o promjeni temeljnog kapitala i izvješće o novčanom tijeku
- Postojanje svih potvrda o sudjelujućim interesima, konvertibilnim zadužnicama ili sličnim vrijednosnim papirima, zajedno sa podacima o njihovom broju, i pravima koja se po njima priznaju
- Svotu udjela u dobitku s temelja udjela u kapitalu
- Informacije o ključnim pretpostavkama u vezi s budućnošću poslovanja te procjenu neizvjesnosti na datum bilance koje stvaraju veliki rizik

BILJEŠKA 2. Opći podaci o Društvu

Pravni oblik Društva: društvo sa ograničenom odgovornošću

Nadležni sud: Trgovački sud u Osijeku
MBS: 030072664
OIB: 53535248695
Naziv društva: LUKA-VUKOVAR d.o.o. za pretovar i usluge uskladištenja
 LUKA-VUKOVAR d.o.o.
Sjedište/ adresa Vukovar (Grad Vukovar), Dunavski prilaz 8 , Republika Hrvatska

Predmet poslovanja:

- Kupnja i prodaja robe, osim oružja i streljiva, lijekova i otrova
- Trgovačko posredovanje na domaćem i inozemnom tržištu

61 VODENI PRIJEVOZ

- Privez i odvez brodova, jahti, ribarskih, športskih i drugih čamaca i plovnih objekata
- Ukrcaj, iskrcaj i prekrcaj robe
- Skladištenje i prenošenje robe i drugih materijala
- Ukrcaj i iskrcaj putnika
- Tegljenje brodova
- Međunarodno-prometno agencijski poslovi (međunarodno otpremništvo, skladištenje, lučke usluge i agencijske usluge u transportu i sl.)
- Održavanje i naplata parkirališta u vlasništvu društva.

Osnivači/članovi društva: Jedini osnivač/član društva je REPUBLIKA HRVATSKA, OIB: 52634238587, Zagreb, Trg Svetog Marka 2.

Nadzorni odbor Društva:

Na sjednici skupštine Društva dana 21. lipnja 2022. godine donesena je odluka o izboru članova nadzornog odbora društva LUKA-VUKOVAR d.o.o., Vukovar, Zapisnik sa skupštine Posl. Broj OU-101/22, te izabire sljedeće članove Nadzornog odbora:

- Zoran Turuk
- Snježana Rako
- Marija Budimir
- Ivan Barović

dok je član

- Vinko Rezo, predstavnik radnika

Osobe ovlaštene za zastupanje:

Odlukom o imenovanju člana Uprave – direktora društva Luka – Vukovar d.o.o., Klasa:943-09/18-05/20, Urbroj:360-03-01/02-2023-26, od 21. veljače 2023. godine, Centar za restrukturiranje i prodaju prihvaća Odluku o prijedlogu za imenovanje člana Uprave – direktora društva LUKA-VUKOVAR d.o.o., Vukovar, Upravnog vijeća CERP-a KLASA : 025-02/23-02-1, URBROJ: 360-00/08-2023-5 od dana 14. veljače 2023. godine, kojom se za člana Uprave Društva imenuje

- Marijan Kuprešak, univ.spec.oec, na mandatno razdoblje od 5 godina
- član Uprave – direktor Društva, zastupa Društvo samostalno i bez ograničenja.

Temeljni kapital Društva:

Trgovački sud u Osijeku objavljuje upis odluka o smanjenju temeljnog kapitala, smanjenje temeljnog kapitala, promjena odredbi izjave o osnivanju, u Sudski registar proveden kod ovoga suda po rješenju pod poslovnim brojem Tt-16/6385-2 od 1. rujna 2016. godine, redni broj upisa 14, za subjekt upisa s matičnim brojem (MBS): 030072664, osobnim identifikacijskim brojem (OIB): 53535248695, pod tvrtkom/nazivom: LUKA-VUKOVAR d.o.o. za pretovar i usluge uskladištenja, sa sjedištem u: Vukovar (Grad Vukovar), Dunavski prilaz 8:

Odlukom skupštine društva od 13. lipnja 2016.g., smanjuje se temeljni kapital društva sa iznosa od 38.072.400,00 kuna za iznos od 2.356.200,00 kuna na iznos od 35.716.200,00 kuna.

Izjava o usklađenosti:

Financijski izvještaji sastavljeni su u skladu sa Hrvatskim financijskim standardima financijskog izvještavanja (HSFI) objavljenim u Narodnim novinama br. 86/15, 105/20 i 9/21 bez odstupanja i uz izričitu primjenu tih standarda te realno prikazuju financijski položaj i uspješnost ovog poduzetnika.

Osnova sastavljanja financijskih izvještaja:

Financijski izvještaji Društva pripremljeni su primjenom načela povijesnog troška, a u skladu s Hrvatskim standardima financijskog izvještavanja. Ti financijski izvještaji sastavljeni su prema načelu nastanka poslovnog događaja, odnosno učinci transakcija i drugih događaja priznaju se kad su nastali i uključuju se u financijske izvještaje za razdoblje na koje se odnose te pod pretpostavkom vremenske neograničenosti poslovanja.

Financijski izvještaji izraženi su u hrvatskim kunama („kn“) koja je funkcionalna valuta Društva.

BILJEŠKA 3. Računovodstvene politike

Sažetak značajnih računovodstvenih politika usvojenih za pripremu financijskih izvještaja naveden je u nastavku. Politike su dosljedno primjenjivane za sva razdoblja uključena u ove izvještaje, osim ako nije drugačije navedeno.

3.1. Strane valute

Transakcije iskazane u stranim sredstvima plaćanja preračunate su u HRK (hrvatske kune) prema tečaju važećem na datum transakcije (srednji tečaj HNB-a). Hrvatska kuna je važeća valuta Društva te su u toj valuti prezentirani financijski izvještaji.

Monetarna imovina i obveze iskazane u stranim sredstvima plaćanja preračunate su u kune na dan izvještaja o financijskom položaju prema tečaju koji je važio na taj dan. Tečajne razlike proizašle iz preračunavanja stranih sredstava plaćanja priznate su u računu dobiti i gubitka. Nemonetarne stavke izražene u stranoj valuti iskazane prema trošku nabave iskazane su primjenom tečaja strane valute na datum transakcije

Na dan 31. prosinca srednji tečaj kune u odnosu na ostale valute bio je:

31. prosinca 2021. godine	1 EUR = 7,517174 HRK
31. prosinca 2022. godine	1 EUR = 7,534500 HRK

3.2. Računovodstvene politike, promjene računovodstvenih procjena, pogreške

Uprava Društva je početkom 2018. godine donijela odluku za preispitivanje korisnog vijeka trajanja dijela dugotrajne imovine zbog dugogodišnjeg smanjenja prekrcaja roba što dovodi do smanjenog intenziteta korištenja dugotrajne imovine. Preispitala se oprema iz skupine Mehanizacije i oprema iz skupine Vozila – osim osobnih automobila.

Komisija je zbog svega gore navedenoga povećala vijek trajanja skupine Mehanizacija sa 10 na 11 godina, te stopa iznosi 5,42% godišnje, te skupine Vozila – osim osobnih automobila sa 10 na 12 godina odnosno sa 10% na 4,72%.

3.3. Prihodi

Prihodi nastaju kao posljedica povećanja imovine. Prihodi se sastoje od fer vrijednosti primljene naknade ili potraživanja za prodanu robu ili usluge tijekom redovitog poslovanja Društva. Prihodi su iskazani u svotama koje su smanjene za porez na dodanu vrijednost i rabate na fakturi. Društvo priznaje prihode kada se svota prihoda može pouzdano mjeriti, kada će Društvo imati buduće ekonomske

koristi i kada su zadovoljeni specifični kriteriji za sve djelatnosti Društva. Prihod je priljev ekonomskih koristi tijekom obračunskog razdoblja koji proizlaze iz redovitih aktivnosti kad ti priljevi imaju za posljedicu povećanje kapitala. Prihodi nastaju iz sljedećih transakcija:

a) Prodaja proizvoda i usluga - Prihodi od prodaje robe priznaju se kada Društvo prenese značajne rizike i koristi vlasništva robe na kupca i ako je vjerojatno da će Društvo primiti ugovorene uplate. Ti kriteriji smatraju se zadovoljenim kada je roba dostavljena kupcu. Pod uvjetom da je svotu prihoda moguće pouzdano izmjeriti i ako je vjerojatno da će Društvo primiti naknadu, prihodi od usluga priznaju se u razdoblju u kojemu su i pružene. Prihod od ugovora o obavljanju usluga priznaje se u odnosu na stupanj izvršenja ugovora do datuma izvješćivanja.

b) Prihod od kamata razgraničava se na vremenskoj osnovi, na temelju neotplaćene glavnice i po primjenjivoj efektivnoj kamatnoj stopi, koja točno diskontira procijenjene buduće novčane primitke kroz očekivani vijek trajanja financijskog instrumenta ili do neto knjigovodstvene svote financijske imovine. Prihod od kamata priznaje se kao financijski prihod u računu dobitka i gubitka

Primljena sredstva iskazuju se kao odgođeni prihodi budućeg razdoblja u istom razdoblju kada su nastali troškovi koji se namiruju iz tih sredstava.

Prihod je bruto-priljev ekonomskih koristi tijekom razdoblja koji proizlazi iz redovitih aktivnosti Društva i kojemu je posljedica povećanje kapitala, osim povećanja kapitala koja se odnose na unose sudionika u kapitalu.

3.4. *Financijska imovina*

Pod dugotrajnom financijskom imovinom podrazumijevamo ulaganja u udjele u kapitalu drugog društva, u dionice, dugoročne vrijednosne papire, dane dugoročne zajmove, depozite, kaucije i druga slična ulaganja – sve na rok dulji od godinu dana. Financijska imovina i obveze evidentiraju se inicijalno po trošku nabave, koji predstavlja fer vrijednosti dane ili primljene protučinidbe uključujući zavisne troškove transakcije. Nakon početnog priznavanja ulaganja koja su klasificirana kao raspoloživa za prodaju ili se drže za trgovanje vrednuju po fer vrijednosti. Dobici ili gubici na ulaganjima koja se drže za trgovanje priznaju se kroz računu dobiti i gubitaka.

Dobici ili gubici na ulaganjima raspoloživim za prodaju evidentiraju se u okviru kapitala i rezervi, sve dok se ulaganje ne proda, naplati ili mu se trajno smanji vrijednost, kada se kumulativna dobit ili gubitak prije iskazan u okviru kapitala i rezervi prenosi u račun dobiti i gubitka. Ulaganja u dionice koje ne kotiraju na burzi evidentiraju se na temelju trošak stjecanja, ako nije moguće pouzdano procijeniti njihovu fer vrijednost.

Ostala financijska imovina koja se drži do dospjeća te financijske obveze, kao što su dani i primljeni krediti i izdane obveznice naknadno se vrednuju po amortiziranom trošku koristeći metodu efektivne kamatne stope.

3.5. *Najmovi*

Najmovi se svrstavaju kao financijski najmovi kad god se većim dijelom svi rizici i nagrade povezani s vlasništvom nad sredstvom prenose na najmprimca tijekom trajanja najma. Svi drugi najmovi svrstani su u operativne najmove. Prihodi od najamnina iz poslovnog najma priznaju se ravnomjerno tijekom trajanja najma.

3.6. *Troškovi posudbe*

Troškovi posudbe se priznaju kao rashod. Troškovi posudbe uključuju kamate na dopuštena prekoračenja po bankovnom računu, kratkoročne i dugoročne posudbe te tečajne razlike nastale posudbama u stranoj valuti, u svoti u kojoj se smatraju usklađivanjem troškova kamata. Ako se troškovi posudbe mogu izravno pripisati stjecanju, izgradnji ili proizvodnji kvalificirane imovine, uključuju se u trošak nabave. Kapitalizacija troškova posudbe provodi se kada je vjerojatno da će društvu pritijecati buduće ekonomske koristi i kada se ti troškovi mogu pouzdano izmjeriti.

3.7. *Novac i novčani ekvivalenti*

Ova pozicija predstavlja novac u blagajni, kratkoročne depozite i sredstva na računima banaka te se iskazuju u Bilanci. Stanje novca na računima kod banaka i u blagajni iskazuje se u nominalnoj vrijednosti izraženoj u hrvatskoj valutnoj jedinici HRK. Devizna sredstva na računima i blagajni preračunavaju se prema srednjem tečaju HNB-a na dan bilance. Knjigovodstvena svota novca i novčanih ekvivalenata, u pravilu, jednaka je iskazanoj fer vrijednosti.

3.8. *Nematerijalna imovina*

Nematerijalna imovina odnosi se na informatičke programe (licencije) i ulaganja u tuđu imovinu koje se početno mjere prema trošku nabave i amortiziraju se pravocrtnom metodom tijekom procijenjenog vijeka trajanja.

Metoda troška – nakon početnog priznavanja nematerijalna imovina evidentira se po nabavnoj vrijednosti smanjenoj za troškove amortizacije i možebitne akumulirane gubitke od smanjenja vrijednosti imovine. Ulaganja na tuđoj imovini u zakupu koja zakupnik ne zaračunava zakupodavcu evidentiraju se u okviru dugotrajne nematerijalne imovine – ulaganja u tuđu imovinu.

Kada se nematerijalna imovina revalorizira, akumulirana amortizacija na datum revalorizacije isključuje se iz bruto knjigovodstvene vrijednosti imovine, a neto-svota prepravljaju se u revaloriziranu vrijednost imovine.

Trošak amortizacije nematerijalne imovine s određenim vijekom trajanja priznaje u rezultatu razdoblja.

3.9. *Nekretnine, postrojenja i oprema*

Pozicija zemljište se ne amortizira, ali se njegova vrijednost može procijeniti na više ili niže ako knjigovodstvena vrijednost bitno odstupa od tržišne.

Metoda troška – dugotrajna materijalna imovina iskazuje se po nabavnoj vrijednosti smanjenoj za akumuliranu amortizaciju i/ili akumulirane gubitke od smanjenja vrijednosti, a čini ju imovina kojoj je vijek trajanja dulji od godinu dana. Nabavna vrijednost uključuje nabavnu cijenu te ostale zavisne troškove ako su ostvareni uvjeti za priznavanje.

Ako je potrebno zamijeniti značajne dijelove nekretnina, postrojenja i opreme u određenim intervalima, Društvo priznaje takve dijelove kao individualnu imovinu s određenim vijekom trajanja i amortizacijom. Jednako tako, u slučaju većih zahvata održavanja, njihovi se troškovi pripisuju knjigovodstvenoj vrijednosti postrojenja i opreme ako su zadovoljeni uvjeti priznavanja (npr. produljuje se vijek uporabe, povećava se kapacitet i sl.). Svi ostali troškovi popravaka i održavanja priznaju se u rezultatu razdoblja kako nastaju.

Ulaganja u nekretnine (građevinski objekti) koje se drže zbog porasta cijena na tržištu i zgrade koje su nabavljene i dane u najam s mogućnošću prodaje, iskazuju se prema trošku nabave smanjenom za akumuliranu amortizaciju (alternativno: prema fer vrijednosti bez obračuna amortizacije). Društvo u ovom slučaju primjenjuje metodu troška.

Amortizacija se obračunava tako da se nabavna vrijednost imovine, osim zemljišta i investicija u tijeku, otpisuje tijekom procijenjenoga korisnog vijeka uporabe imovine primjenom pravocrtne metode prema sljedećim stopama:

OPIS	Redovite porezno dopuštene stope amortizacije
Građevinski objekti	5%
Brodovi veći od 10000BRT	5%
Dugotrajna financijska imovina	5%
Osnovno stado	20%
Osobni automobil	20%
Nematerijalna imovina	25%
Oprema	25%
Računala (i mobiteli)	50%
Računalna oprema i programi	50%
Oprema za računalne mreže	50%
Ostala nespomenuta imovina	10%
Mehanizacija	5,42%
Vozila – osim osobnih automobila	4,72%

Obračun amortizacije obavlja se po pojedinačnim sredstvima do njegova potpunog otpisa.

Nekretnine, postrojenja i oprema i svaki njihov značajan dio prestaju se priznavati prilikom potpunog otpisa ili kada se njihovim korištenjem ne očekuju buduće ekonomske koristi.

Dobitci ili gubitci nastali otuđivanjem ili rashodovanjem određenog sredstva priznaju se na neto-osnovi u korist odnosno na teret prihoda.

Preostala (sadašnja) vrijednost, korisni vijek trajanja i metode amortizacije revidiraju se na kraju svake financijske godine te ako se očekivanja razlikuju o prethodnih procjena.

3.10. *Potraživanja i obveze*

Potraživanja i obveze iskazuju se u bilanci prema ugovorenim uvjetima. Potraživanja se početno mjere po fer vrijednosti. Ako se naplata potraživanja odgađa za dulje razdoblje (dulje od 1 godine), a nisu ugovorene kamate, ili su ugovorene po stopi koja je niža od tržišne, potraživanje će se priznati u svoti koja predstavlja sadašnju vrijednost budućih novčanih tokova diskontiranih primjenom tržišne kamatne stope. Naknadno mjerenje – na svaki sljedeći datum bilance društvo mjeri potraživanja čija se naplata očekuje u razdoblju duljem od godinu dana po amortiziranom trošku primjenom metode efektivne kamatne stope smanjeno za gubitak od smanjenja vrijednosti.

Sva ostala potraživanja mjere se po početno priznatoj svoti smanjeno za naplaćene svote i smanjenja vrijednosti.

Rashod se priznaje u računu dobiti i gubitka ako su se potraživanja prestala priznavati zbog nenadoknadivosti ili je njihova vrijednost smanjena. Ako postoji objektivni dokaz o smanjenju vrijednosti potraživanja, svota gubitka mjeri se kao razlika između knjigovodstvene vrijednosti i procijenjenih budućih novčanih tokova. Knjigovodstvena vrijednost potraživanja smanjiti će se upotrebom odvojenog konta ispravka vrijednosti. Svota gubitka priznaje se u računu dobiti i gubitka. Obveze prema dobavljačima i zaposlenima te obveze za predujmove mjere se po svoti kojom će se podmiriti. Kod početnog priznanja financijske obveze mjere se po sadašnjoj vrijednosti plaćanja kojima se će se podmiriti obveza.

Devizna potraživanja i obveze se obračunavaju po srednjem tečaju HNB na dan bilanciranja.

3.11. Zalihe

Zalihe materijala, trgovačke robe, proizvodnje u tijeku i gotovih proizvoda mjere se prema trošku nabave ili neto utrživoj vrijednosti, ovisno o tome koja je niža. Vrednovanje zaliha obuhvaćeno je kako slijedi:

- troškovi nabave zaliha trgovačke robe obuhvaćaju nabavnu cijenu, prijevozne troškove, uvozne carine i druge troškove koji se mogu izravno pripisivati nabavi roba, a trgovački popusti i slične stavke oduzimaju se kod određivanja troška nabave
- zalihe trgovačke robe u prodavaonicama prate se po maloprodajnim cijenama uz ispravak vrijednosti (marža i porez na dodanu vrijednost)
- zalihe trgovačke robe u skladištima vode se po nabavnim cijenama
- troškovi prodanih zaliha obračunavaju se primjenom metode prosječne ponderirane cijene za svaki artikl pojedinačno
- pod zalihama sitnog inventara podrazumijevaju se alati, pogonski i uredski inventar te slična
- sredstva za rad za koja se očekuje da će se koristiti do jedne godine i sredstva koja se ne smatraju dugotrajnom imovinom
- utrošak odnosno stavljanje u upotrebu zaliha sitnog inventara i autoguma te rezervnih dijelova uključuje se u troškove metodom jednokratnog otpisa.

Nakon prodaje Društvo priznaje knjigovodstvenu vrijednost tih zaliha kao rashod u razdoblju u kojemu je priznat odnosni prihod. Svote bilo kojeg otpisa zaliha do neto utržive vrijednosti i svi manjkovi zaliha priznaju se kao rashod u razdoblju otpisa, odnosno nastanka manjka. Svote bilo kojeg poništenja otpisa zaliha kao posljedica prethodnog povećanja neto utržive vrijednosti treba priznati kao prihod, uz istodobno povećanje zaliha, do visine prethodno priznatog rashoda u razdoblju u kojemu je došlo do poništenja.

Dugotrajna imovina namijenjena prodaji iskazuje se u bilanci prema knjigovodstvenoj vrijednosti ili fer vrijednosti koja je manja.

3.12. Smanjenja vrijednosti – vrijednosna usklađenja

Neto knjigovodstvena vrijednost imovine Društva pregledava se na svaki datum Balance da bi se utvrdilo postoje li naznake smanjenja vrijednosti imovine. Ako se utvrdi postojanje takvih naznaka, procjenjuje se nadoknadivost svote imovine. Gubitak zbog smanjenja vrijednosti priznaje se u računu dobitka i gubitka u svim slučajevima kada je neto knjigovodstvena vrijednost veća od njihove nadoknadle vrijednosti.

Nadoknadivu vrijednost potraživanja Društva izračunava kao sadašnju vrijednost očekivanih budućih novčanih primitaka i izdataka, diskontiranih efektivnom kamatnom stopom koja odgovara toj vrsti imovine. Ovaj se postupak provodi prema načelu značajnosti.

3.13. Dugoročna rezerviranja

Ako postoji opravdana potreba, Društvo će svake godine provesti rezerviranje sredstava za troškove po jamstvima za prodanu robu. Svota rezerviranja temelji se na iskustvenim podacima. Društvo izdaje trogodišnje garancije. Rezerviranja se oblikuju u svoti iskustvenih podataka za trogodišnji jamstveni rok i to za sve troškove popravaka.

3.14. Događaji nakon izvještajnog razdoblja

Događaji nakon datuma izvještaja o financijskom položaju su oni povoljni ili nepovoljni događaji koji nastaju između datuma izvještaja o financijskom položaju i datuma na koji je odobreno izdavanje financijskih izvještaja.

Društvo usklađuje svote koje je priznalo u svojim financijskim izvještajima za događaje nakon datuma izvještaja o financijskom položaju koji zahtijevaju usklađivanje u skladu s HSFI-jem, primjerice: sudska presuda donesena nakon datuma bilance potvrđuje da je na datum bilance postojala sadašnja obveza, primitak nove informacije nakon datuma bilance koja upućuje na to da je vrijednost neke imovine na datum bilance bila smanjena ili da je svota prethodno priznatoga gubitka od smanjenja toga sredstva potrebno uskladiti, te otkrivanje prijevare ili pogrešaka zbog kojih su financijski izvještaji neispravni.

Usklađenja se provode na datum bilance tekuće godine, odnosno, takvi se događaji uključuju u bilancu i račun dobitka i gubitka.

BILJEŠKA 4. Nedovršeni sudski sporovi

Tijekom 2021. godine započet je sudski spor zbog izvanrednog otkaza zaposleniku. U 2022. godini okončan je sudski spor nagodbom kojom poslodavac povlači Odluku o izvanrednom otkazu, te je bio obvezan isplatiti naknadu plaće od dana donošenja Odluke o izvanrednom otkazu do povratka na posao. Ukupni iznos obveza za isplatu sa zateznim kamatama iznosi 15.374,89 kuna.

BILJEŠKA 5. Naknade članovima Nadzornog odbora

Tijekom 2022. godine članovima Nadzornog odbora, isplaćena je naknada temeljem odluke Skupštine, 2.000,00 kuna neto mjesečno po članu, 500,00 kuna neto za tajnika Nadzornog odbora ukupno 169.223,62 kuna bruto sa svim doprinosima iz i na bruto na godišnjoj razini.

BILJEŠKA 6. Naknada za revizorske usluge

Tijekom 2022. godine evidentirane su revizorske usluge obavljene od strane Revizorska tvrtka Vozetić d.o.o. za obavljanje revizije godišnjih financijskih izvješća za 2021. godinu u iznosu 24.875,00 kuna (sa PDV-om) temeljem ugovor o obavljanju revizorskih usluga.

BILJEŠKA 7. *Postojanje svih potvrda o sudjelujućim interesima, konvertibilnim zadužnicama ili sličnim vrijednosnom papirima, zajedno sa podacima o njihovom broju i pravima koja se po njima priznaju*

Rbr.	Naziv primatelja zadužnice	Instrument	Datum izdavanja	Iznos
1.	Ina d.d.	Zadužnica OV-723/12	28.02.2012.	10.000,00
2.	Javna ustanova Lučka Uprava Vukovar	Zadužnica OV-1079/15	26.03.2015.	500.000,00
3.	Javna ustanova Lučka Uprava Vukovar	Zadužnica OV-1081/15	26.03.2015.	50.000,00
4.	Javna ustanova Lučka Uprava Osijek	Zadužnica OV-1218/17	30.03.2017.	100.000,00
5.	Javna ustanova Lučka Uprava Vukovar	Zadužnica OV-1217/17	30.03.2017.	100.000,00
6.	Zagrebačka banka d.d.	Zadužnica OV-6019/2022	23.12.2022.	2.500.000,00

Navedene instrumente Luka – Vukovar d.o.o. je izdala kao instrument osiguranja plaćanja za redovno poslovanje.

Navedeni iznosi su evidentirani u Bilanci kao Iz vanbilančni zapisi na pozicijama AOP 066 i AOP126.

BILJEŠKE UZ FINANCIJSKE IZVJEŠTAJE

BILJEŠKA 8. Prihodi od prodaje

OPIS	Prethodna 2021. godina	Tekuća 2022. godina	Indeks promjene
Prihodi od pružanja usluga na domaćem tržištu	6.711.822	5.174.470	77
Prihodi od pružanja usluga na inozemnom tržištu	4.422.431	3.083.720	70
Ukupno	11.134.253	8.258.190	74

Društvo bilježi pad prihoda od pružanja usluga na domaćem i inozemnom tržištu. Dio poslovnih partnera Društva koji u svojoj proizvodnji koriste određene energente (plin) kod proizvodnje umjetnih gnojiva, početkom godine su promijenili politiku poslovanja zbog visokih cijena, odnosno obustavili su proizvodnju. Na poslovanje Društva je snažno utjecao i oružani sukob na teritoriju Ukrajine koji je prouzročio neizvjesnost u pogledu isporuke roba i usluga iz Rusije i Ukrajine u Europu, pogotovo robe koja prometuje rijekom Dunavom (veliki dio brodara s kojima Društvo posluje je iz Ukrajine). Veliki dio ugljena i koksa koji je dolazio iz Rusije za Bosnu išao je preko Luke-Vukovar d.o.o. Veliki pad vodostaja zbog ekstremnih vrućina utjecao je na ograničenje količine tereta koja se tovari na objekte sukladno vodostaju. Zbog malih količina tereta koji su mogli prevoziti u ljetnim mjesecima, brodarima se nije isplatilo preuzimati posao, te je došlo do drastičnog pada pretovara tereta u Društvu u tom periodu. Influatorni procesi u državi utjecali su na povećanje rashoda. Dio navedenih poskupljenja pokušalo se anulirati povećanjima cijena početkom godine, te se Društvo svakako nada poboljšanju poslovanja u narednom razdoblju (pronalazak novih tržišta, novih usluga) smirivanjem geopolitičkih zbivanja.

U poziciji Prihodi od prodaje obuhvaćeni su i prihodi od tranzita za naplaćene usluge (agencijske usluge). Njihov pregled dan je u tablici u nastavku:

OPIS	Prethodna 2021. godina	Tekuća 2022. godina	Indeks promjene
Prihodi od prefakturiranih troškova - trošak policijskih službenika	18.293	49.069	268
Prihodi od prefakturiranih troškova - trošak Carinskih službenika	4.962	12.641	255
Prihodi od prefakturiranih troškova - Lučke pristojbe	865.059	621.524	72
Prihodi od prefakturiranih troškova	0	121.720	100
Ukupno	888.314	804.954	91

BILJEŠKA 9. Ostali poslovni prihodi

OPIS	Prethodna 2021. godina	Tekuća 2022. godina	Indeks promjene
Prihodi od prestanka priznavanja dugotrajne imovine	24.826	35.587	143
Viškovi rez djelova, sit inventara, autoguma	576	29	5
Prihodi iz prošlih godina	1.131	3.227	285
Naplata štete sa temelja osiguranja	14.501	40.183	277
Odgođeni prihodi od potpora	330.542	341.375	103
Prihodi s osnove plaće u naravi	24.642	36.515	148
Prihodi od povrata HZMO	305.362	300.910	99
Prihodi od povrata HZZO	335.745	337.219	100
Ostali vanredni prihodi	35.922	48.080	134
Ukupno	1.073.246	1.143.126	107

U 2022. godini Društvo bilježi rast Ostalih poslovnih prihoda najvećim djelom zbog većih prihoda od prestanka priznavanja dugotrajne imovine (Društvo je prodalo putnički automobil Mazda 6).

BILJEŠKA 10. Materijalni troškovi

OPIS	Prethodna 2021. godina	Tekuća 2022. godina	Indeks promjene
Troškovi potrošnog materijala za čišćenje i HTZ opremu	77.388	120.407	156
Potrošenja energija	895.318	958.124	107
Utrošeni rezervni dijelovi	370.091	444.600	120
Otpis sitnog inventara	208.453	208.136	100
Troškovi telekomunikacijskih usluga, održavanja, koncesije i reklame	1.000.440	1.098.522	110
Troškovi ostalih usluga, komunalnih i ostalih naknada	314.022	335.766	107
Troškovi usluge kupcima	955.442	773.364	81
Troškovi nabave trgovačke robe	20.488	63.866	312
Ukupno	3.841.643	4.002.785	104

Materijalni troškovi u 2022. godine bilježe rast zbog rasta po svim segmenata dok jedino Troškovi usluga kupcima bilježi pad kao posljedica pada prihoda od pretovara.

Porast troškova bilježi se na svim pozicijama zbog rasta cijena goriva i struje u 2022. godini.

BILJEŠKA 11. Troškovi osoblja

OPIS	Prethodna 2021. godina	Tekuća 2022. godina	Indeks promjene
Neto plaće i nadnice	4.139.144	4.195.759	101
Troškovi doprinosa iz plaće	1.061.725	1.079.347	102
Troškovi poreza iz plaća	105.582	119.423	113
Troškovi doprinosa na plaću	875.923	892.664	102
Ukupno	6.182.374	6.287.193	102

Troškovi osoblja u 2022. godini su se povećali, zbog rasta plaća zaposlenicima.

BILJEŠKA 12. Amortizacija

OPIS	Prethodna 2021. godina	Tekuća 2022. godina	Indeks promjene
Amortizacija - porezno priznata	1.125.982	1.137.018	101
Amortizacija - nepriznata automobil	26.905	39.750	148
Amortizacija - nepriznatog PDV-a	6.865	9.705	141
Ukupno	1.159.752	1.186.473	102

Trošak amortizacije je nešto veći u 2022. godini budući da je kupljena nova imovina ili je došlo do većega ulaganja u postojeću imovinu.

BILJEŠKA 13. Ostali troškovi

OPIS	Prethodna 2021. godina	Tekuća 2022. godina	Indeks promjene
Dnevnice	19.913	80.076	402
Troškovi prijevoza i noćenja na službenom putu	23.441	93.663	400
Naknade troškova prijevoza sa i na posao radnicima	311.323	269.576	87
Troškovi stručnog usavršavanja i obrazovanja	22.633	86.827	384
Potpore radnicima	43.500	27.500	63
Prigodne nagrade i darovi radnicima	272.454	510.020	187
Otpremnina	32.000	0	0
Noćana paušalna naknada za podmirivanje troškova prehrane	269.300	186.701	69
Trošak reprezentacije	82.311	103.626	126
Troškovi strukovnim udrugama	22.290	22.290	100
Troškovi stručne literature	1.727	3.674	213
Trošak nadzornog odbora	190.500	173.551	91
Ostali troškovi	6.466	6.290	97
Naknada za neispunjenje kvote zapošljavanja osoba sa invaliditetom		22.500	0
Ukupno	1.297.858	1.586.294	122

BILJEŠKA 14. Ostali poslovni rashodi

OPIS	Prethodna 2021. godina	Tekuća 2022. godina	Indeks promjene
Darovanja, donacije	27.990	18.384	0
Manjkovi	1.471	3.693	0
Naknade štete drugim pravnim osobama	3.410	7.906	0
Rashodi od prestanka priznavanja dugotrajne imovine	1.127	2.593	0
Naknadno utvrđeni rashodi iz prošlih godina	6.104	3.409	56
Ostali rashodi	3.539	459	13
Ukupno	43.642	36.444	84

Društvo bilježi pad Ostalih poslovnih rashoda u 2022. godini budući da su se smanjile isplate Darovanja - donacija.

BILJEŠKA 15. Financijski prihodi

OPIS	Prethodna 2021. godina	Tekuća 2022. godina	Indeks promjene
Prihodi od kamata	49.638	1.565	3
Pozitivne tečajne razlike	6.758	53.549	792
Ukupno	56.396	55.114	98

Tečajne razlike proizlaze iz stanja potraživanja prema kupcima i iz realiziranih tečajnih razlika iz naplate potraživanja od inozemnih kupaca.

BILJEŠKA 16. Financijski rashodi

OPIS	Prethodna 2021. godina	Tekuća 2022. godina	Indeks promjene
Rashodi od kamata	107	57	53
Negativne tečajne razlike	45.185	21.545	48
Ukupno	45.292	21.602	48

BILJEŠKA 17. Dobitak ili gubitak

OPIS	Prethodna 2021. godina	Tekuća 2022. godina	Indeks promjene
Ukupni prihodi	12.263.895	9.456.431	77
Ukupni rashodi	12.570.561	13.126.659	104
Dobit/ gubitak	-306.666	-3.670.228	1.197

Društvo je u 2022. godini ostvarilo gubitak u iznosu od -3.670.228 kuna zbog pada prihoda od pretovara.

BILJEŠKA 18. Nekretnine, postrojenja i oprema

OPIS	Zemljište	Građevinski objekti	Postrojenja i oprema	Investicije u tijeku	Ukupno
NABAVNA VRIJEDNOST					
Stanje na dan 31. prosinca 2020.	6.417.697	4.383.766	38.934.569	81.811	49.817.843
Nove nabave	0	0	379.157	346.809	725.966
Smanjenja	0	0	-428.227	-355.209	-783.436
Stanje na dan 31. prosinca 2021.	6.417.697	4.383.766	38.885.499	73.411	49.760.373
Nove nabave	0	0	725.491	1.311.853	2.037.344
Smanjenja	0	0	-473.741	-725.491	-1.199.232
Stanje na dan 31. prosinca 2022.	6.417.697	4.383.766	39.137.249	659.773	50.598.485
AKUMULIRANI ISPRAVAK VRIJEDNOSTI					
Stanje na dan 31. prosinca 2020.	0	2.763.007	37.296.013	0	40.059.019
Trošak amortizacije za jednu godinu	0	217.573	338.766	0	556.340
Smanjenja			-427.100		-427.100
Stanje na dan 31. prosinca 2021.	0	2.980.580	37.207.679	0	40.188.259
Trošak amortizacije za jednu godinu	0	217.573	335.895	0	553.468
Smanjenja			-471.148		-471.148
Stanje na dan 31. prosinca 2022.	0	3.198.153	37.072.426	0	40.270.579
KNJIGOVODSTVENA VRIJEDNOST					
Stanje na dan 31. prosinca 2021.	6.417.697	1.403.186	1.677.820	73.411	9.572.114
Stanje na dan 31. prosinca 2022.	6.417.697	1.185.613	2.064.823	659.773	10.327.906

Društvo je tijekom 2022. godine napravilo velika ulaganja u tuđu imovinu, Upravna zgrada zbog dotrajalosti, uz odobrenje i prethodnu suglasnost vlasnika zgrade.

Tijekom 2022. godine došlo je do smanjenja imovine za 473.741 kuna, što se odnosi na uredski namještaj koji je dotrajavao te je isti zamijenjen novim. Dotrajavao namještaj je doniran raznim udrugama po zamolbi.

BILJEŠKA 19. Nematerijalna imovina

OPIS	Koncesije, patenti, licencije, softver i ostala prava	Ulaganja u tuđu imovinu	Nematerijalna imovina u pripremi	Ukupno
NABAVNA VRIJEDNOST				
Stanje na dan 31. prosinca 2020.	146.748	6.156.600	2.666.920	8.970.268
Nove nabave	0	0	0	0
Smanjenja	-6.507	0	0	-6.507
Stanje na dan 31. prosinca 2021.	140.241	6.156.600	2.666.920	8.963.761
Nove nabave	9.800	0	0	9.800
Smanjenja	0	0	0	0
Stanje na dan 31. prosinca 2022.	150.041	6.156.600	2.666.920	8.973.561
AKUMULIRANI ISPRAVAK VRIJEDNOSTI				
Stanje na dan 31. prosinca 2020.	142.592	4.745.713	0	4.888.304
Trošak amortizacije za jednu godinu	4.156	307.830	0	311.986
Smanjenja	-6.507	0	0	-6.507
Stanje na dan 31. prosinca 2021.	140.241	5.053.543	0	5.193.783
Trošak amortizacije za jednu godinu	9.800	307.830	0	317.630
Smanjenja	0	0	0	0
Stanje na dan 31. prosinca 2022.	150.041	5.361.373	0	5.511.413
KNJIGOVODSTVENA VRIJEDNOST				
Stanje na dan 31. prosinca 2021.		1.103.058	2.666.920	3.769.978
Stanje na dan 31. prosinca 2022.		795.228	2.666.920	3.462.148

Trošak amortizacije 2022. godine nematerijalne imovine s određenim vijekom trajanja u svoti od 307.830 kn iskazan je u okviru pozicije u Računu dobiti i gubitka Poslovni rashodi: amortizacija. Ulaganja u tuđu imovinu odnose se na uređenje Strme/ vertikalne obale na području luke Vukovar na koje je društvo Luka-Vukovar d.o.o. dobilo koncesiju.

Nematerijalna imovina u pripremi se odnosi na zajedničku investiciju koju Luka-Vukovar d.o.o. ima sa Javnom ustanovom Lučkom upravom Vukovar. Budući da je došlo do promjene nad vlasništvom zemlje na koju se projekt odnosio, došlo je do promjene u knjigovodstvenoj evidenciji toga projekta. Vlasnik zemljišta nije Luka-Vukovar d.o.o. nego je izvlašteno i preneseno na Republiku Hrvatsku.

BILJEŠKA 20. Dugotrajna financijska imovina

OPIS	Prethodna 2021. godina	Tekuća 2022. godina	Indeks promjene
Dugoročno uložena sredstva za nabavku imovine	6.307.500	6.307.500	100
Ispravak vrijednosti	-4.572.937	-4.888.313	107
Knjigovodstvena vrijednost	1.734.563	1.419.187	82

Luka - Vukovar d.o.o., Javna ustanova Lučka uprava Vukovar i uz donaciju belgijske Vlade zajednički su nabavili dizalicu. Na ovoj poziciji evidentirana je donacija belgijske Vlade kao razgraničenje prihoda na temelju državnih potpora i objavljivanje državne pomoći vrijednosti od 1.419.188,50 kuna. Akumulirana amortizacija koje se obračunava po stopi od 5% tijekom godine i tereti troškove, te se istovremeno knjiži u istom iznosu u korist prihoda kako ne bi opteretilo tekuće poslovanje društva.

BILJEŠKA 21. Zalihe

OPIS	Prethodna 2021. godina	Tekuća 2022. godina	Indeks promjene
Trgovačka roba	13.301	0	0
Gorivo i mazivo	88.423	141.889	160
Rezrvni djelovi	849.492	1.063.838	125
Sitan inventar	99.474	96.495	97
Sitan inventar u upotrebi	78.234	95.659	122
Ispravak vrijednosti SI	-78.234	-95.659	122
Autogume	74.400	0	0
HTZ oprema	10.376	10.158	98
Ukupno:	1.135.466	1.312.380	116

U 2022. godini Društvo je priznalo kao rashod svotu od 1.731.267 kn (2021.: 1.551.251 kn) u računu dobiti i gubitka na poziciji troškovi sirovina i materijala, koji se odnosi na Gorivo i mazivo, rezervne dijelove, sitan inventar, autogume i HTZ opremu.

Također je priznalo i rashod u svoti od 63.866 kn (2021.: 20.488 kn) u računu dobiti i gubitka na poziciji troškovi prodane robe, koji se odnosi na trošak prodane robe.

BILJEŠKA 22. Potraživanja od kupaca

OPIS	Prethodna 2021. godina	Tekuća 2022. godina	Indeks promjene
Potraživanja od kupaca u zemlji	1.099.305	725.132	66
Potraživanja od inozemnih kupaca	353.355	31.133	9
Ukupno:	1.452.660	756.266	52

Potraživanja od nepovezanih kupaca u tuzemstvu i inozemstvu odnose se na potraživanja po osnovi pružanja usluga iz temeljne djelatnosti s rokom dospjeća do jedne godine.

Pregled kupaca po dospjelosti:

Dospjelost	Prethodna 2021. godina	Tekuća 2022. godina	Indeks promjene
Nedospjeli	1.170.036	442.943	38
do 30 dana	90.285	56.479	63
od 31 do 60 dana	143.415	4.801	3
od 61 do 90 dana	43.048	56.040	130
od 91 i više	5.876	196.003	3.336
Ukupno:	1.452.660	756.266	52

BILJEŠKA 23. Potraživanja od države i drugih institucija

Potraživanja od države i drugih institucija iznosi 753.255 kuna.

OPIS	Prethodna 2021. godina	Tekuća 2022. godina	Indeks promjene
Potraživanja od HZZO za refundaciju bolovanja	22.619	1.506	7
Potraživanja za doprinose	106	5.426	0
Potraživanja od HZMO za povrat doprinosa	101.761	259.387	255
Potraživanja od HZZO za povrat doprinosa	119.947	285.326	238
Potraživanja za povrat PDV	0	201.610	100
Ukupno:	244.433	753.255	308

Tijekom 2022. godine došlo je do povećanja pozicije Potraživanja od države i drugih institucija. Najveći razlog tome je povećanje na poziciji Potraživanja od države za povrat 50% uplaćenih doprinosa za mirovinsko osiguranje i zdravstvenog osiguranja, te povrat pretporeza.

BILJEŠKA 24. Ostala potraživanja

Na ovoj poziciji u 2022. godini je evidentiran iznos od 9.900 kuna, odnosi se na dane predujmove dobavljačima, dok u 2021. godini na toj poziciji je evidentiran iznos od 377 kuna potraživanja.

BILJEŠKA 25. Ostala financijska imovina

Na ovoj poziciji u 2022. godini je evidentiran iznos od 7.534.500 kuna, a odnosi se na oročeni depozit s rokom na godinu dana, dok u 2021. godini na toj poziciji nije bilo evidentiranog potraživanja.

BILJEŠKA 26. Novac u banci i blagajni

Na dan 31. prosinca 2022. godine struktura pozicije novca na računu i u blagajni dana je u tablici:

OPIS	Prethodna 2021. godina	Tekuća 2022. godina	Indeks promjene
Novac na žiro računu	705.165	208.501	30
Novac na deviznom računu	14.561.992	2.996.537	21
Novac u blagajni	2.927	4.807	164
Ukupno:	15.270.084	3.209.845	21

BILJEŠKA 27. Plaćeni troškovi budućeg razdoblja i obračunati prihodi

Opis	31. prosinca 2020.	Ukinuto tijekom godine	Nastalo tijekom godine	31. prosinca 2021.	Ukinuto tijekom godine	Nastalo tijekom godine	31. prosinca 2022.
Unaprijed plaćeni troškovi	105.075	623.885	896.482	377.672	722.136	906.316	561.852
Ukupno:	105.075	623.885	896.482	377.672	722.136	906.316	561.852

Ukupni troškovi budućeg razdoblja iznose 561.852 kuna, a odnose se na unaprijed plaćene premije osiguranja imovine, ljudi i strojeva, na veća održavanja, kao i na plaćene pretplate časopisa za sljedeće obračunsko razdoblje.

PASIVA

BILJEŠKA 28. Kapital

Vlasnička struktura

OPIS	Prethodna 20201. godina		Tekuća 2022. godina	
	Postotak vlasništva	Nominalni iznos	Postotak vlasništva	Nominalni iznos
Republika Hrvatska	100%	35.716.200	100%	35.716.200
Ukupno:	100%	35.716.200	100%	35.716.200

BILJEŠKA 29. Kratkoročne obveze

Kratkoročne obveze na dan 31.12.2022. godine sadržane su u tablici:

OPIS	Prethodna 2021. godina	Tekuća 2022. godina	Indeks promjene
Obveze za zamjmove depozite i slično	7.609	0	0
Obveze prema dobavljačima	366.336	248.951	68
Obveze prema zaposlenicima	377.928	388.447	103
Obveze za poreze, doprinose i slična davanja	267.645	182.003	68
Ostale kratkoročne obveze	8.887	10.500	118
Ukupno:	1.028.405	829.901	81

U nastavku je dana struktura dobavljača po dospelosti:

Dospjelost	Prethodna 2021. godina	Tekuća 2022. godina	Indeks promjene
Nedospjeli	358.898	239.942	67
do 30 dana	7.438	8.710	0
Ukupno:	366.336	248.652	68

Društvo sve svoje obveze izvršava u zakonskim i dogovorenim rokovima.

Obveze prema zaposlenima iskazane u izvještaju o financijskom položaju na dan 31. prosinca 2022. godine odnose se na obveze prema zaposlenicima za isplatu plaća i naknada plaća za prosinac 2022. godine.

Tablični pregled obveza za poreze, doprinose i slična davanja dan je u nastavku:

Dospjelost	Prethodna 2021. godina	Tekuća 2022. godina	Indeks promjene
Obveze za porez na dodanu vrijednost	81.706	0	0
Obveze za doprinos na plaću za zdravstvo	73.909	75.097	102
Obveze za doprinos iz plaće mirovinsko	89.586	91.027	102
Obveze za porez na dohodak	10.028	10.562	105
Ostale obveze za poreze i doprinose	12.416	5.317	43
Ukupno:	267.645	182.003	68

BILJEŠKA 30. Odgođeno plaćanje troškova i prihoda budućeg razdoblja

Na ovoj poziciji evidentirani su odgođeni prihodi od potpora. U 2021. godini su primljene dvije nove potpore jedna od Fonda za zaštitu okoliša u iznosu od 70.000 kuna, a druga u iznosu od 12.000 od Hrvatskog zavoda za zapošljavanje kao potpora za sufinanciranje edukacije zaposlenika.

BILJEŠKE UZ IZVJEŠTAJ O NOVČANOM TIJEKU – DIREKTA METODA za 2022. godinu
BILJEŠKA 31. *Neto novčani tokovi od poslovnih aktivnosti*

OPIS	Prethodna 2021. godina	Tekuća 2022. godina	Indeks promjene
Novčani primici od kupaca	12.988.370	10.223.317	79
Novčani primici od osiguranja za naknadu šteta	14.501	40.183	277
Ostali novčani primici	607.709	382.816	63
Novčani izdaci dobavljačima	-5.200.890	-6.265.059	120
novčani izdaci za zaposlene	-5.100.980	-5.193.944	102
Novčani izdaci za kamate	-63	-5	0
Ostale novčani izdaci i primici	-3.314.177	-2.998.396	90
Ukupno:	-5.530	-3.811.088	68.917

Tijekom 2022. godine društvo Luka – Vukovar d.o.o. naplatilo je 10.223.317 kuna što od kupaca u zemlji što od kupaca u inozemstvu na žiro račun ili u gotovini. Do smanjenja priljeva u odnosu na 2022. godinu je došlo zbog pada prometa.

BILJEŠKA 32. *Neto novčani tokovi od investicijskih aktivnosti*

Odnosi se na novčane izdatke plaćene dobavljačima za kupovinu i prodaju materijalne i nematerijalne imovine, te novčane primitke od kamata za oročene depozite.

OPIS	Prethodna 2021. godina	Tekuća 2022. godina	Indeks promjene
Novčani primici za prodaju dugotrajne materijalne imovine	24.742	35.587	0
Novčani izdaci za kupnju dugotrajne materijalne imovine	-378.920	-732.953	193
Ukupno:	-354.178	-697.366	197

BILJEŠKA 33. *Neto novčani tokovi od financijskih aktivnosti*

Tijekom 2021. godine primljene su dvije potpore, jedna za kupovinu dugotrajne imovine od Fonda za zaštitu okoliša, a druga od Hrvatskog zavoda za zapošljavanje kao potpora usavršavanja zaposlenika. Potpore su evidentirane unutar pozicije Ostali novčani primici od financijskih aktivnosti u iznosu od 82.000 kuna. U 2022. godini nisu primljene potpore po takvoj osnovi.

Društvo je oročilo 1.000.000,00 eura sa rokom na godinu dana te je to evidentirano na poziciji Ostali novčani izdaci od financijskih aktivnosti.

BILJEŠKA 34. Novac i novčani ekvivalenti na kraju razdoblja

OPIS	Prethodna 2021. godina	Tekuća 2022. godina	Indeks promjene
Neto povećanje ili smanjenje novčanih tokova	-277.709	-12.060.239	4.343
Novac i novčani ekvivalenti na početku razdoblja	15.547.793	15.270.084	98
Novac i novčani ekvivalenti na kraju razdoblja	15.270.084	3.209.845	21

BILJEŠKE UZ IZVJEŠĆE O PROMJENAMA TEMELJNOG KAPITALA za 2022. godinu

BILJEŠKA 35. Upisani kapital stanje 31. prosinca tekućeg razdoblja

Trgovački sud u Osijeku objavljuje spis odluka o smanjenju temeljnog kapitala, smanjenje temeljnog kapitala, promjena odredbi izjave o osnivanju, u Sudski registar proveden kod ovoga suda po rješenju pod poslovnim brojem Tt-16/6385-2 od 1. rujna 2016. godine, redni broj upisa 14, za subjekt upisa s matičnim brojem (MBS): 030072664, osobnim identifikacijskim brojem (OIB): 53535248695, pod tvrtkom/nazivom: LUKA-VUKOVAR d.o.o. za pretovar i usluge uskladištenja, sa sjedištem u: Vukovar (Grad Vukovar), Dunavski prilaz 8:

Odlukom skupštine društva od 13. lipnja 2016.g., smanjuje se temeljni kapital društva sa iznosa od 38.072.400,00 kuna za iznos od 2.356.200,00 kuna na iznos od 35.716.200,00 kuna.

BILJEŠKA 36. Dobitak poslovne godine – gubitak razdoblja

Društvo je ostvarilo Gubitak tekuće godine u iznosu od -3.670.228 kuna.

BILJEŠKA 37. Preneseni gubitak

Preneseni gubitak iznosi -4.988.655 kuna te je evidentiran na poziciji Prijenos po godišnjem rasporedu iskazan u koloni AOP 51, kolona 17 Izvještaja o promjenama temeljnog kapitala.

Za 2022. godinu evidentiran je gubitak tekućeg razdoblja u iznosu od -3.670.228 kuna.

BILJEŠKA 38. Procjena neizvjesnosti vremenske neograničenosti poslovanja

Društvo Luka - Vukovar d.o.o. je na dan 31. 12. 2022. godine poslovalo sa gubitkom u iznosu od - 3.670.228 kuna, a preneseni gubitak iznosi 4.988.688 kuna. Društvo Luka -Vukovar d.o.o. ne namjerava prekinuti poslovanja jer postoji vjerojatnost ostvarivanja veće buduće dobiti. Postoji vjerojatnost povećanja prekrcaja na temelju upita o prekrcaju koje je Društvo primilo.

- *Odnos imovine i obveza*

OPIS	2019.	2020.	2021.	2022.
Ukupna imovina	34.204.789	34.063.201	33.557.346	29.347.239
Ukupne obveze	935.577	979.053	1.028.405	829.901
Koeficijent	36,56	34,79	32,63	35,36

Iz predočenog je vidljivo da je Ukupna imovina i više nego dostatna za podmirenje kako dugoročnih tako i kratkoročnih obveza.

- Društvo nije uzimalo kratkotrajne posudbe kako bi financirala dugotrajnu imovinu.
- Ne postoji indikacije o otkazivanju financijske suradnje od strane vjerovnika, a drugih kreditora nemamo.

Prikaz novčanih tokova

OPIS	2019.	2020.	2021.	2022.
Smanjenje novca i novčanih ekvivalenata	0	0	-277.656	-12.060.291
Povećanje novca i novčanih ekvivalenata	1.297.584	653.642	0	0

U 2022. godini novčani tijek se smanjio zbog smanjenog priljeva sredstava iz redovnog poslovanja i zbog smanjenja novca i novčanih ekvivalenata iz poslovnih aktivnosti.

- Gubici iz prethodnih razdoblja će se pokriti iz dobiti budućeg razdoblja.
- Svoje obveze prema dobavljačima Društvo isplaćuje redovno, u valuti.
- Nema promjene kreditnih uvjeta dobavljača na isporuke.
- Društvo u dosadašnjem periodu poslovanja nije investiralo u noviju tehnologiju jer za tim nije bilo potrebe, ali su tijekom 2022. godine napravljena manja ulaganja na postojećoj (remont postojeće tehnologije,..itd.) iz vlastitih sredstava.
- Uprava Društva ne namjerava likvidirati Društvo niti prekinuti poslovanje. No, odlukom Vlasnika Društva, Društvo se nalazi u procesu privatizacije, ali se ne zna sa sigurnošću u kojem periodu će Vlasnik donijeti konačnu odluku o prodaji. Stoga, Uprava Društva nastoji dovesti Društvo u poziciju što boljeg poslovanja.
- Društvo nema adekvatnu konkurenciju kada je u pitanju riječni pretovar na rijeci Dunav u Republici Hrvatskoj koja je plovna tijekom cijele godine, čiji gaz omogućava prekrcaj tereta i kada je vodostaj Dunava najniži.
- Katastrofalni događaji za Luku - Vukovar d.o.o. su u prvom redu produbljivanje gospodarske krize kako u Republici Hrvatskoj tako i šire u svijetu prouzrokovane ratom na području Ukrajine te bih time se dovelo do smanjenja prekrcaja – izostanak

prihoda. Nadalje, elementarna nepogoda u znaku velikih i dugotrajnih kiša ili velike suše dovele bi do znatnog povećanja ili pada vodostaja te bi zbog toga došlo do zabrane plovidbe Dunavom – odgoda prihoda.


PRIHVAĆANJE FINACIJSKIH IZVJEŠĆA

Uprava društva je, svojom odlukom i ovjerom finacijskih izvještaja, prihvatila finacijske izvještaje za 2022. godinu i odobrila objavu.

U Vukovaru, 24. ožujka 2023. godine

*Rukovoditelj sektora
ekonomsko-finacijskih poslova*

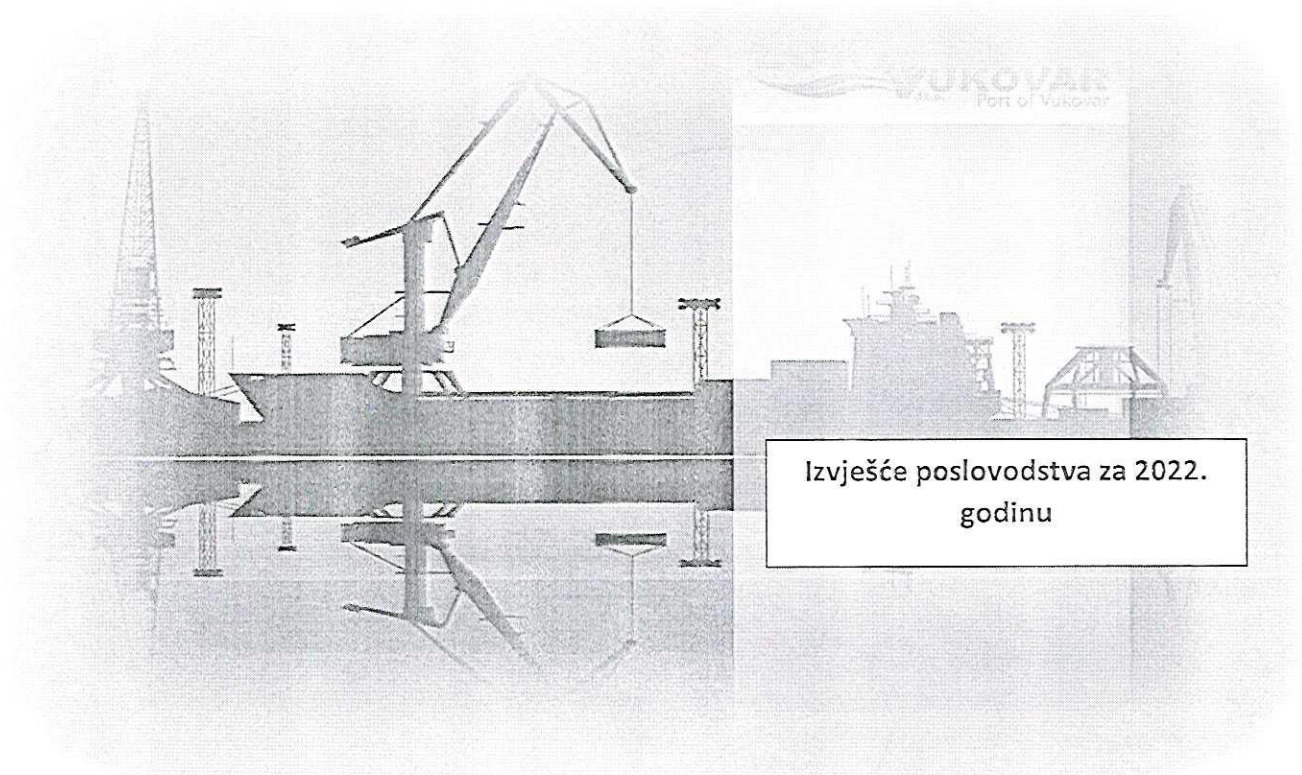
Katarina Vicković



Direktor Društva – član Uprave

Marijan Kuprešak





Izvješće posloводства za 2022.
godinu

1. Djelatnost Društva

Predmet poslovanja društva Luka - Vukovar d.o.o. registrirana u Trgovačkom sudu u Osijeku:

- Kupnja i prodaja robe, osim oružja i streljiva, lijekova i otrova
- Trgovačko posredovanje na domaćem i inozemnom tržištu
- 61 VODENI PRIJEVOZ
- Privez i odvez brodova, jahti, ribarskih, športskih i drugih čamaca i plovnih objekata
- Ukrcaj, iskrcaj i prekrcaj robe
- Skladištenje i prenošenje robe i drugih materijala
- Ukrcaj i iskrcaj putnika
- Tegljenje brodova
- Međunarodno-promtno agencijski poslovi (međunarodno otpremništvo, skladištenje, lučke usluge i agencijske usluge u transportu i sl.)
- Održavanje i naplata parkirališta u vlasništvu društva.

2. Temeljni kapital

Promjene temeljnog kapitala izvršene su u Trgovačkom sudu u Osijeku od 05.05.2005. pod brojem It-05/422-4. Izjavom o izmjeni izjave o osnivanju d.o.o. osnivača društva od 21.03.2005.godine temeljni kapital se povećava sa 38.643.400,00 kuna za iznos od 6.156.600,00kuna na iznos 44.800.000,00 unos prava potraživanja.

Odlukom skupštine društva od 19.prosinca 2013.g., smanjuje se temeljni kapital društva sa iznosa od 44.800.000,00kn za iznos od 6.727.600,00kuna na iznos od 38.072.400,00kn smanjenjem nominalnog iznosa poslovnog udjela i povratom dijela poslovnog udjela jedinom članu društva. Trgovački sud u Osijeku po rješenju pod poslovnim brojem Tt-14/3219-2 od 23.lipnja 2014.g. redni broj upisa 11 za subjekt upisa sa matičnim brojem(MBS) 030072664 OIB:53535248695 pod nazivom Luka-Vukovar d.o.o. za pretovar i usluge uskladištenja, sa sjedištem u Vukovaru, Dunavski prilaz 8.Dana 13.lipnja 2016.g. na skupštini društva smanjuje se temeljni kapital sa iznosa od 38.072.400,00kuna za iznos od 2.356.200,00kuna na iznos od 35.716.200,00kuna.

Upisana izmjena smanjenja temeljnog kapitala u iznosu od 2.356.200,00kuna provedena u Trgovačkom sudu u Osijeku pod poslovnim brojem Tt-16/6385-2 od 01.rujna 2016.g.

3. Struktura vlasništva

Jedini osnivač/član društva je REPUBLIKA HRVATSKA, OIB: 52634238587, Zagreb, Trg Svetog Marka 2.

4. Vjerojatan budući razvoj Društva – plan razvoja Društva

Kada govorimo o planu investicija za Društvo svakako moramo voditi računa o potencijalima i iskorištenju Europskih fondova kao i Fonda za obnovu i razvoj grada Vukovara.

Luka-Vukovar d.o.o. je 2022. godinu završila sa negativnim rezultatom.

Iz tog aspekta, prema planu, Luka-Vukovar d.o.o. je identificirana od strane Ministarstva regionalnog razvoja i fondova europske unije za sudjelovanje u pilot projektu „ Smart Port „ . Projekt je zamišljen da se u suradnji sa partnerom Siemens Hrvatska napravi najbolji model suradnje na iznalaženju rješenja samo-održivosti Luke zajedno sa ekološkom komponentom iste.

Tijekom 2019. godine napravljeni su preliminarni sastanci sa društvom Siemensom Hrvatska te su im dostavljeni svi tehničko-tehnološki podaci vezano za projekt.

Vezano za investicije u infrastrukturu ona je vezana za buduće potrebe luke čiji bi investitor bila Republika Hrvatska putem Javne ustanove lučke uprave Vukovar (dalje u tekstu:JULUV), a svakako da je vezana za nastavak gradnje vertikalne obale te minimalna gradnja još dva terminala te novih skladišnih prostora što je zacrtano u srednjoročnom planu same Luke-Vukovar d.o.o.

Isto tako u srednjoročnom planu je i revitalizacija skladišno poslovnih prostora na postojećem skladištu gdje je ideja da se ono pretvori uz minimalne investicije u podno skladište sa pokretnim sušarama i elevatorima za utovar i istovar prije svega žitarica. To je jedan od mogućih načina, naravno uz povećanje pretovara i podizanje ukupnih prihoda Društva.

Krajem 2022. godine započelo je investicijsko ulaganje u dizalicu HMK 170 E, nosivosti 63t. Zbog zastarjelosti postojećeg nadzorno-upravljačkog sustava i nemogućnosti dobave rezervnih dijelova, predviđena je kompletna migracija postojećeg sustava SIEMENS SIMATIC S5 na moderan jednakovrijedan sustav. Vrijednost ulaganja se procjenjuje na cca 1.500.000 kuna bez PDV-a, odnosno Projekt će biti financiran djelom iz vlastitih izvora, a djelom iz investicijskog kredita.

Napravljen je i projekt za ugradnju solarne elektrane jakosti 150 kWh čime bi se napravile uštede na potrošnji energenata - struje i projekt bi povrat ulaganja bio u 6-0j godini ekonomskog vijeka.

Kada govorimo o dugoročnim strategijama vezanim za plan razvoja Luke-Vukovar d.o.o., Lučka uprava Vukovar je izradila sa vanjskim partnerima studiju predizvodljivosti za varijante širenja luke u novom koncesijskom razdoblju od 2027. godine a to je izgradnja novih 6 terminala na području bivšeg kombinata Borova d.d. i to na području njihove „non-core „ imovine što je područje od 18,5 ha sa dovedenom svom infrastrukturom; plin, struja, željeznica i sve ostalo.

O svim tim mogućnostima odabira i budućeg razvoja odlučit će naravno vlasnici Društva, a na nama je da razvijamo pretovarne kapacitete i da osiguramo dugoročnu likvidnost i stabilnost tvrtke.

5. Aktivnosti istraživanja i razvoja

Društvo tijekom 2022. godine nije imalo aktivnosti na polju istraživanja i razvoja.

6. Informacije o otkupu vlastitih dionica

Luka-Vukovar d.o.o. je u 100% vlasništvu RH i ne kotira na burzi.

7. Podružnice Društva

Luka-Vukovar d.o.o. nema podružnice.

8. Financijski instrumenti bitni za poslovanje Društva

Red	Naziv primatelja zadužnice	Instrument	Datum izdavanja	Iznos
1.	Ina d.d.	Zadužnica OV-723/12	28.02.2012.	10.000,00
2.	Javna ustanova Lučka Uprava Vukovar	Zadužnica OV-1079/15	26.03.2015.	500.000,00
3.	Javna ustanova Lučka Uprava Vukovar	Zadužnica OV-1081/15	26.03.2015.	50.000,00
4.	Javna ustanova Lučka Uprava Osijek	Zadužnica OV-1218/17	30.03.2017.	100.000,00
5.	Javna ustanova Lučka Uprava Vukovar	Zadužnica OV-1217/17	30.03.2017.	100.000,00
6.	Zagrebačka banka d.d.	Zadužnica OV6019/2022	23.12.2022.	2.500.000,00

9. Izloženost rizicima i upravljanje rizicima

Svojim poslovanjem Društvo je izloženo određenim rizicima poslovanja te svojim strategijama za upravljanje rizicima želi postići minimalne negativne utjecaje na financijsko stanje i poslovanje Društva.

- Konkurentnost – društvo Luka – Vukovar d.o.o. je najveća riječna luka na Dunav, te kao takva nalazi se i na području Srednje Europe gdje se odvija najveća proizvodnja žitarica. Budući da se u blizini luke Vukovar nalazi konkurentna luka koja ima ugrađenu suvremenu tehnologiju za prekrcaj žitarica, treba dugoročno planirati razvijanje luke u tom smjeru.
- Partneri – odnosi se na rizik održivosti poslovnog odnosa između postojećih poslovnih partnera budući da Društvo najveći udio svoga Srednjoročnog plana bazira na prekrcaju rasutog tereta.

- Klimatske promijene – rizik klimatskih promjena uvelike može utjecati na ostvarenja Srednjoročnog plana. Naime, velike suše, velike poplave te čak i veliki minusi u temperaturama koji dovode do zaleđivanja rijeke, mogu utjecati na plovnost Dunava i ostalih rijeke, te tima utjecati hoće li se moći ispuniti planirani prekrcaji više ili manje.
- Valutni rizik – budući da Društvo svoje cijene definira u Eurima, te posluje i na stranim tržištima izloženo je riziku promjene tečaja stranih valuta. U mjeri u kojoj je to moguće, Društvo minimizira devizni rizik kroz minimiziranje otvorenih deviznih stavaka.
- Zakonodavni rizik – Zakonom o koncesiji Društvo ima ograničeno odobrenje za rad što postavlja određene granice i okvire u poslovanju (dugoročno planiranje). Društvo ima koncesiju do 2026. godine.
- Operativni rizici – odlazak kvalitetnog kadra zbog nedostatka motivacije, nepoštivanje zakonskih propisa i procedura te pad kvalitete izvršenih usluga.
- Ostali rizici – događaji na svjetskim tržištima koji se događaju početkom 2020.godine kada je svijet pogođen pandemijom virusa COVID-19, što je dovelo do velikoga usporavanja svjetskog tržišta.
- Geopolitički rizik – ratna zbivanja na području Ukrajine gdje se vodi rat sa Rusijom snažno je utjecao na svjetsko tržište, što je prouzrokovalo veliku inflaciju.

10. Pokazatelji uspješnosti poslovanja

U 2022. godini društvo Luka-Vukovar d.o.o. je zabilježila negativan rezultat poslovanja. Uprava društva Luke-Vukovar d.o.o. donosila je svoje odluke i poduzimala strategije prvenstveno stavljajući prioritet na zdravlje i sigurnost kako svojih zaposlenika, tako i kupaca i partnera.

U razdoblju od 01.01. – 31.12.2022. godine Društvo je ostvarilo gubitak od -3.670.228 kuna, dok je u prethodnom razdoblju Društvo imalo gubitak od -306.666 kuna.

Financijski naglasci za razdoblje 01.01.-31.12.2022. godine:

Naziv pozicije	2022. ostvareno	2021. ostvareno	Indeks 22.os./ 21.os.
Ukupni prihodi	9.456.430	12.263.895	77
Ukupni rashodi	13.126.658	12.570.561	104
Dobit/ gubitak	-3.670.228	-306.666	1197
EBITDA	-2.483.755	853.086	-291
Prihod od prodaje	8.258.190	11.134.253	74
Pretovar (tone)	210.866	285.866	74
Neto povećanje ili smanjenje novčanih tokova	-12.060.293	-277.656	4344

U promatranom razdoblju ostvareni su ukupni prihodi 9.456.430 kuna odnosno 23% manje (-2.807.465 kuna) od ostvarenja u istom promatranom razdoblju 2021. godine.

Ostvareni su ukupni rashodi u iznosu 13.126.658 kuna, odnosno 4% su veći (+556.097 kuna) u odnosu na isto razdoblje 2021. godine.

Gubitak promatranog razdoblja iznosi -3.670.228 kuna, dok je EBITDA -2.483.755 kuna.

Bilježi se pad prekrcaja tereta od 26% (-75.000 tona) u odnosu na u istom razdoblju 2021. godine.

U strukturi prihoda od prodaje, prihodi ostvareni od prekrcaja tereta na domaćem tržištu čine 63% ili 5.174.470 kuna, što je 23% manje (-1.537.352 kuna) od ostvarenja u istom razdoblju 2021. godine.

Prihodi ostvareni od prekrcaja tereta na inozemnom tržištu čine 37% prihoda od prodaje ili 3.083.720 kuna što je 30% manje (-1.338.711 kuna) u odnosu na 2021. godinu.

Prosječna cijena prekrcaja tereta je veća za 3% u odnosu na 2021. godinu zbog povećanja cijena. Tečaj Eura je imao pozitivan utjecaj na prihode Društva zbog rasta vrijednosti (srednji tečaj HNB-a 1 EUR=7,517174 kn na dan 31.12.2021. godine; dok je 1 EUR= 7,53450 kn na 31.12.2022. godine) budući da su cijene u Društvu iskazane u EUR-ima.

Pokazatelji likvidnosti, pokazatelji financijske stabilnosti i zaduženosti će biti kao stabilni.

Društvo je do kraja godine zadržalo postojeći broj zaposlenika odnosno na kraju godine je bilo 60 zaposlenih.

10.1. Račun dobiti i gubitka

Naziv pozicije	2022. ostvareno	2021. ostvareno	Indeks 22.os./ 21.os.
Prihodi od prodaje	8.258.190	11.134.253	74
Ostali poslovni prihodi	1.143.126	1.073.246	107
Financijski prihodi	55.114	56.396	98
Prihodi	9.456.430	12.263.895	77
Materijalni troškovi	4.002.785	3.841.643	104
Troškovi osoblja	6.287.193	6.182.374	102
Amortizacija	1.186.473	1.159.752	102
Ostali troškovi	1.628.605	1.341.500	121
Financijski rashodi	21.602	45.292	48
Rashodi	13.126.658	12.570.561	104
Dobit/gubitak	-3.670.228	-306.666	1197

Društvo je u 2022. godini ostvarilo gubitak u iznosu od -3.670.228 kuna dok je 2021. godine imalo gubitak od -306.666 kuna.

Prihodi u 2022. godini su manji za 23% u odnosu na 2021. godinu (2021./12.263.895 kuna; 2022./ 9.456.430 kuna), dok su rashodi veći za 4% (2021./ 12.570.561 kuna; 2022./ 13.126.658 kuna).

U 2022. godini, Društvo je ostvarilo 4% veće materijalne troškove nego u istom promatranom razdoblju 2021. godine (+161.142 kuna), veći djelom zbog većih troškova održavanja opreme, ali i zbog povećanja troškova energenata.

Troškovi osoblja su veći za 2% u odnosu na trošak osoblja prethodne godine.

U proteklom razdoblju trošak amortizacije je za 2% veći u odnosu na 2021. godinu, zbog ulaganja u opremu.

U promatranom razdoblju Ostali troškovi su veći za 21% u odnosu na 2021. godinu (+287.105 kn) zbog danih većih prigodnih nagrada radnicima, te danih naknada za pokriće troškova.

Financijski rashodi su manji u promatranom razdoblju u odnosu na isto promatrano razdoblje 2021. godine budući da je Društvo u 2021. godini Društvo isplatilo veće Donacije (Društvo je uplatilo 20.000 kuna u Državni proračun kao donacija za potresom pogođena područja u Republici Hrvatskoj).

Tijekom promatranog razdoblja 2022. godine Društvo je ostvarilo 26% manje prihoda od prekrcaja tereta u odnosu na 2021. godinu (-2.876.063 kuna).

Prihodi na domaćem tržištu su manji za 23% u odnosu na 2021. godinu (-1.537.352 kuna), najvećim djelom zbog pada prihoda od prekrcaja pakiranog tereta (-77%; -1.550.232 kuna ili -44.561 tona).

Prihodi na inozemnom tržištu su se smanjili za 30% u odnosu na 2021. godinu (-1.338.711 kuna), najvećim djelom zbog pada prihoda od pretovara generalnih teret (-87%; -1.742.808 kuna ili -71.143 tona) u odnosu na prošlu godinu. Pretovar rasutog tereta (ugljen, koks, žitarice, uljarice) inozemnim partnerima bilježi porast prihoda (+105%; +918.691 kuna ili +41.177 tona).

Najveći udio poslovnih prihoda Društvo ostvaruje od prihoda od prekrcaja tereta (71%), dok ostali dio prihoda dolazi od pružanja dodatnih lučkih usluga (lučke pristojbe, prefakturirani troškovi kupcima, itd.). Društvo pokušava pronaći dodatne izvore financiranja kako bi umanjili pad prihoda zbog pada pretovara.

10.2. Bilanca

Naziv pozicije	2022. ostvareno	2021. ostvareno	Indeks 22.os./ 21.os.
DUGOTRAJNA IMOVINA	15.209.241	15.076.654	101
Nematerijalna imovina	3.449.831	3.769.977	92
Materijalna imovina	10.327.906	9.572.114	108
Financijska imovina	1.419.187	1.734.563	82
Potraživanja	0	0	
KRATKOTRAJNA IMOVINA	13.576.146	18.103.020	75
Zalihe	1.312.380	1.135.466	116
Potraživanja	1.519.421	1.697.470	90
Kratkotrajna financijska imovina	7.534.500	0	
Novac	3.209.845	15.270.084	21
PLAĆENI TROŠKOVI BUDUĆEG RAZDOBLJA	561.852	377.672	149
AKTIVA	29.347.239	33.557.346	87
TEMELJNI KAPITAL	35.716.200	35.716.200	100
Zadržani gubitak	-4.988.655	-4.681.989	107
Dobit/gubitak razdoblja	-3.670.228	-306.666	1197
Dugoročne obveze			
Kratkoročne obveze	829.901	1.028.405	81
ODGOĐENO PRIZNAVANJE PRIHODA I TROŠKOVA BUDUĆEG RAZDOBLJA	1.460.021	1.801.396	81
PASIVA	29.347.239	33.557.346	87

U odnosu na 2021. godinu dugotrajna imovina je 1% veća zbog ulaganja u dugotrajnu imovinu (nakon procjene tehničke službe uložilo se u novu opremu, namještaj).

Stanje kratkotrajne imovine je manje za 25% u odnosu na 2021. godinu budući da je došlo do smanjenja novca na žiroračunima i blagajni, zbog velikih troškova ulaganja u dotrajalu imovinu (dizalice, brod), te zbog pada potraživanja od kupaca uslijed pada prometa.

Tijekom 2022. godine povećalo se stanje Zaliha za 16% zbog kupovine rezervnih dijelova za dotrajale strojeve kod kojih je otežana nabavka rezervnih dijelova zbog starosti (dizalice, brod, viličari, utovarivači).

Potraživanja su manja za 10% u odnosu na isto razdoblje 2021. godine budući da su se potraživanja od kupaca smanjila sa padom prometa u Društvu.

Kratkoročne obveze su manje za 19% u usporedbi sa istim razdobljem 2021. godine.

Odgođeno priznavanje prihoda budućeg razdoblja je manje u odnosu na isto promatrano razdoblje u 2020. godini, a odnosi se na potpore kod zajedničkog ulaganja sa Javnom ustanovom Lučkom upravom Vukovar prilikom nabavke jedne dizalice i kupovinu automobila sufinanciranog iz Fonda sa energetske obnovu i zaštitu okoliša.

10.3. Novčani tijek

Naziv pozicije	2022. ostvareno	2021. ostvareno	Indeks 22.os./ 21.os.
Novac na početku razdoblja	15.270.138	15.547.792	98
Novčani primici od poslovnih aktivnosti	10.646.316	13.002.871	79
Novčani izdaci od poslovnih aktivnosti	-14.457.404	-13.008.401	108
NETO NOVAC OD POSLOVNIH AKTIVNOSTI	-3.811.088	-5.530	69230
Novčani primici od investicijskih aktivnosti	35.587	24.742	144
Novčani izdaci od investicijskih aktivnosti	-732.953	-378.920	193
NETO NOVAC OD INVESTICIJSKIH AKTIVNOSTI	-697.366	-354.178	197
Novčani primici od financijskih aktivnosti		82.000	
Novčani izdaci od financijskih aktivnosti	-7.551.785		
NETO NOVAC OD FINACIJSKIH AKTIVNOSTI	-7.551.785	82.000	-9188
NETO POVEĆANJE/SMANJENJE NOVCA	-12.060.293	-277.656	4344
NOVAC NA KRAJU RAZDOBLJA	3.209.845	15.270.084	21

Stanje novca i novčanih ekvivalenta na dan 31.12.2022. godine iznosi 3.209.845 kuna. Razlog smanjenja novčanih sredstava u odnosu na isto promatrano razdoblje 2021. godine je rezultat smanjenje novčanih primitaka od poslovnih aktivnosti odnosno pad novčanih primitaka od kupaca uslijed pada pretovara. Nadalje, Društvo donijelo odluku o oročavanju jednog dijela novčanih sredstava na godinu dana.

10.4. Pokazatelji likvidnosti i zaduženosti

Naziv pozicije	Način izračuna	Koeficijenti	
		2022. ostvareno	2021. ostvareno
Koeficijent ubrzane likvidnosti	kratkotrajna imovina-zalihe/kratkoročne obveze	14,78	16,50
Koeficijent tekuće likvidnosti	kratkotrajna imovina/kratkoročne obveze	16,36	17,60
Koeficijent financijske stabilnosti	dugotrajna imovina/kapital +dug. obveze	0,43	0,42
Ekonomičnost ukupnog poslovanja	ukupni prihodi/ukupni rashodi	0,72	0,98
Koeficijent zaduženost	ukupne obveze/ukupna imovina	0,03	0,03
Odnos obaveza i glavnice	ukupne obveze/glavnica	0,02	0,03
Koeficijent obrtaja ukupne imovine	ukupni prihodi/ukupna imovina	0,32	0,37
Koeficijent obrtaja dugotrajne imovine	ukupni prihodi/dugotrajna imovina	0,62	0,81
Koeficijent obrtaja kratkotrajne imovine	ukupni prihodi/kratkotrajna imovina	0,70	0,68
Koeficijent obrtaja potraživanja	ukupni prihodi/potraživanje od kupaca	7,67	8,02
Trajanje naplate potraživanja	broj dana razdoblja/koefficijent obrtaja potraživanja	47,60	45,50
Marža ostvarenog profita	ostvarena dobit/ukupni prihodi	-0,39	-0,03

Koeficijent ubrzane likvidnosti je iznad optimalne razine (>1) te vrijednost pretpostavlja da će obveze biti podmirene u roku dospijeca.

Koeficijent tekuće likvidnosti je veći od 1, te znači da je tekuća aktiva veća od tekućih obaveza koje se bez problema mogu podmiriti.

Koeficijent financijske stabilnosti je manji od 1, te znači da se dijelom dugotrajna imovina financira iz svojih sredstava.

Stupanj zaduženosti je na niskoj razini te govori da je ukupna imovina veća od ukupnih obaveza te da Društvo može financirati svoju imovinu bez poteškoća.

Odnos obaveza i glavnice pokazuje koliki je odnos vlastitih i tuđih izvora u financiranju poslovanja Društva. Budući da je ovaj koeficijent na niskoj razini, on govori da se Društvo financira vlastitim izvorima, tj. da se ne financira tuđim novcem.

Koeficijent obrtaja ukupne imovine daje podatak o tome koliko prihoda daje jedna kuna ukupne imovine. Društvo je uspješnije što je veći ovaj pokazatelj, tj. da jedna kuna imovine donosi što veći prihod.

Koeficijent dugotrajne imovine pokazuje koliko jedna kuna dugotrajne imovine donosi prihoda, odnosno pokazuje učinkovitost dugotrajne imovine.

Koeficijent obrtaja potraživanja govori koliko se prosječno vrijednosti potraživanja od kupaca pretvori u prihode od prodaje. Pokazatelj je boji što je rezultat veći.

Trajanje naplate potraživanja predstavlja prosječnu naplatu potraživanja od kupaca. Društvo ostvaruje naplatu potraživanja od kupaca tijekom 24 do 48 dana prosječno sa tendencijom rasta broja dana.

Ekonomičnost ukupnog poslovanja predstavlja vrijednost prihoda prema jedinici rashoda. Poželjno je da je vrijednost što veća jer je time Društvo onda uspješnije.

Marža ostvarenog profita govori o učinku poslovanja Društva, te govori o učinkovitosti poslovanja Društva.

Sektorski ključni pokazatelji		2021. os.	2022. os.	Indeks 22. o / 21. o
Operativni pokazatelji	Način izračuna			
Godišnji promet	Prometne po toni u luci (terminalu) godišnje	285.866	210.866	74
Prosječni obrt broda u luci	Ukupno vrijeme broda u luci: ukupan broj brodova	11	31	270
Promet po brodu na dan/sat	Količina tereta; ukupno vrijeme boravka broda na vezu	1.428	1.339	94
Iskorištenost veza	Operat. vrijeme broda na vezu x 100: ukupno vrij. provedeno na vezu	89	92	103
Zauzetost veza	Ukupno vrijeme brodova na vezu x 100: broj vezova x mj. br radnih h	26	28	109
Prosječno vrij. broda na vezu	Ukupno vrijeme brodova na vezu: ukupan broj brodova	12	9	68
Proizvodnost veza	Količina tereta: broj vezova (4) na terminalu (luci)	71.466	52.717	74
Proizvodnost terminala	Količina tereta: broj radnika (45)	6.353	1.347	21
Proizvodnost smjene	Količina tereta: broj smjena	435	337	77
Proizvodnost transpor. sred.	Količina tereta: sati rada trans. sredstava	78	103	132
Prosječno vrijeme tereta u luci	Količina tereta x dani zadrž. od istovara do izl. Iz luke	17	26	155

10.5. Prodaja

Usluge	2022. ostvareno	2021. ostvareno	Indeks 22.os./ 21.os.
1 Pakirani tereti			
Pakirani tereti-građevinski blok u paletama	21.416	26.364	81
Pakirani tereti-šećer u paletama	1.018	1.629	62
Pakirani tereti-gnojivo u vrećama	13.041	57.602	23
Pakirani tereti-šećer u vrećama	1.002	802	125
Pakirani tereti-teška soda			
Pakirani tereti-razni tretji do 5t		4	0
Ukupno za grupu Pakirani tereti	36.478	86.400	42
2 Generalni tereti			
<i>Generalni tereti - žica u kolutu</i>	7.980	56.296	14
<i>Generalni tereti - čelik u šipkama</i>	83	1.396	6
<i>Generalni tereti - limovi u paketima</i>	2.286	11.970	19
<i>Generalni tereti - ingoti</i>	718	17.107	4
Ukupno za grupu Generalni tereti	11.067	86.769	13
3 Rasuti tereti			
<i>Rasuti tereti - ugljen i koks</i>	68.734	38.684	178
<i>Rasuti tereti - umjetno gnojivo</i>	30.812	46.616	66
<i>Rasuti tereti - žitarice</i>	8.501	6.501	131
<i>Rasuti tereti - uljarice</i>	20.595	5.012	411
<i>Rasuti tereti - staro željezo i otpaci</i>	0	494	0
<i>Rasuti tereti - željezna troska</i>			
<i>Rasuti tereti - šljunak prirodni, šljunčani i ostal</i>	34.380	15.160	227
<i>Rasuti tereti - sol</i>			

	Ukupno za grupu Rasuti tereti	163.022	112.468	145
4 Teški tereti, kontejneri, plovila				
	<i>Teški tereti od 3t do 63t</i>	299	265	113
	<i>Kontejneri puni i prazni</i>			
	Ukupno za grupu Teški tereti, kontejneri, plovila	299	229	131
	Ukupno za Transportne usluge	210.866	285.866	74

U 2022. godini došlo je do pada prekrcaja tereta za -26% (-75.000 tona). Treći i četvrti kvartal su znatno najlošiji po pretovaru u odnosu na promatrana razdoblja, dok su prvi i drugi bili prosječni. Na pad pretovara utjecala su politička zbivanja na području Ukrajine, te promjene poslovanja sa Rusijom.

Pakirani tereti u 2022. godini su se smanjili za -58% (-49.922 tona) u odnosu na 2021. godinu najvećim djelom zbog pada prekrcaja gnojiva u vrećama za -77% (-44.561 tona), te pretovara građevinskog bloka u paletama za -19% (-4.948 tona).

U 2022. godinu bilježi veliki pad prekrcaja generalnih tereta u odnosu na 2021. godinu (-87%, ili -75.702 tona) najvećim djelom zbog pada prekrcaja žice u kolutu. Na poziciji generalnih tereta u 2022. godini bilo je smanjenja prekrcaja na svim pozicijama.

Rast prekrcaja u odnosu na 2021. godinu se jedino bilježi na poziciji prekrcaja tereta u rasutom obliku (+45% ili +50.554 tona) i to pretovara ugljena i koksa (+78% ili +30.050 tona), žitarica (+31% ili +2.000 tona), uljarica (311% ili 15.583 tona) te prekrcaja kamena (+127%;+19.220 tona). Pad tereta se bilježi kod prekrcaja gnojiva (-34% ili -15.804 tona),

Prekrcaj specijalnog tereta se u 2022. godini je bilo kao i u prethodnom promatranom razdoblju.

Odnos pretovara tereta za domaće i inozemno tržište se tijekom promatranog razdoblja također promijenio. Od ukupno prekrcanog tereta, 61% prekrcanog teret ili 127.844 tona (2019. godine 76% pretovara ili 258.110 tona) se odnosi na prekrcaj tereta za partnere na domaćem tržištu, dok 39% ili 82.922 tona (2019. godine 24% pretovara ili 82.922 tona) se odnosi na prekrcaj tereta za poslovne partnere na inozemnom tržištu. Prosječna cijena prekrcaja u odnosu na 2021. godinu se povećala. Prosječna cijene prekrcaja kroz razdoblja su se mijenjale ovisno o strukturi prekrcaja te ovisno o promjeni poslovne politike (primjena rabatne skale na ugovorene veće količine pretovara).

10.6. Osoblje

Na dan 31.12.2021. godine društvo Luka-Vukovar d.o.o. imalo je 60 djelatnika.

Djelatnici po stručnoj spremi	Visoka stručna sprema sa završenim magisterijom i doktoratom	Visoka stručna sprema	Viša stručna sprema	Srednja stručna sprema	Srednja stručna sprema -III	Nekvalificirani - osnovna škola	Ukupno
Broj zaposlenih	1	3	1	23	22	10	60

Djelatnici po dobnoj strukturi	19-24 godina	25-29 godina	30-34 godina	35-39 godina	40-44 godina	45-49 godina	50-54 godina	55-59 godina	60-65 godina	Ukupno
Broj zaposlenih	2	2	4	8	9	19	5	9	2	60
Od toga žene	0	0	1	1	0	0	1	0	1	4

Tijekom promatranog razdoblja 2021. godine 7 djelatnika je napustila Društvo (tri otkaza ugovora o radu od strane radnika, te četiri odlaska u starosnu mirovinu), a zaposlena su tri nova radnika.

Naziv pozicije	2019.	2020.	2021.	2022.	Indeks 22/19	Indeks 22/20	Indeks 22/20
prosječan broj zaposlenih	71	66	61	60	85	91	98
sati rada	143.270	134.320	132.817	126.341	88	94	95
bruto II plaća	6.087.593	5.977.727	6.184.545	6.287.193	103	105	102
neto plaća	4.067.339	4.002.700	4.139.144	4.195.759	103	105	101
broj zaposlenih na bazi sata rada	69	64	64	51	74	79	80
cijena bruto sata rada	42,49	44,50	46,56	49,76	117	112	107
cijena neto sata rada	28,39	29,80	31,16	33,21	117	111	107
prosječna bruto plaća	7.393	7.744	8.102	8.659	117	112	107
prosječna neto plaća	4.940	5.185	5.423	5.683	115	110	105

Društvo je tijekom 2022. godine je nastavilo primjenjivati sustav nagrađivanja radnika na temelju ostvarenih pojedinačnih rezultata, te se tako nastavio i trend rasta plaća. Prosječna neto plaća porasla je za 5% u odnosu na 2021. godinu, te iznosi 5.683 kuna (bruto 8.659 kuna). U odnosu na 2019. godinu neto plaća je porasla za 15%, odnosno za prosječno 743 kuna neto po radniku.

Naziv pozicije	Prosječna BRUTO plaća		Prosječna NETO plaća		Indeks bruto plaća	Indeks neto plaća
	Luka - Vukovar d.o.o.	Pravne osobe RH prema DZS	Luka - Vukovar d.o.o.	Pravne osobe RH prema DZS		
2021.	8.102	9.611	5.423	7.129	84	76
2022.	8.659	10.400	5.683	7.653	83	74

Prema podacima objavljenim u Priopćenju RAD-2022-1-4/12 Državnog zavoda za statistiku od 20. veljače 2023. godine

Prosječno isplaćena plaća (bruto i neto) po zaposlenom u pravnim osobama Republike Hrvatske za 2022. godinu po objavljenim podacima DZS je porasla za 7%, dok je prosječno isplaćena plaća u Društvu porasla za 5% u odnosu na 2021. godinu. Kod povećanja plaća, Društvo prati Uredbu o visini minimalne plaće i tako usklađuje povećanje u cijelom Društvu.

Društvo je pored plaće isplatilo zaposlenicima sve troškove prijevoza za dolazak i odlazak sa i na posao, prigodne nagrade, naknade troškova za prehranu zaposlenika, nagradu za ostvarene dobre poslovne rezultate, jubilarne nagrade, potpore za bolovanje duže od 90 dana, potpore za smrt člana uže obitelji, otpremnine, potpore za novorođenče, mirovinsko osiguranje III. stup, te dobrovoljno i dopunsko zdravstveno osiguranje.

11. Zaključak

Geopolitička zbivanja u okruženju (rat Ukrajine i Rusije) uzrokovale su mnoge promjene na globalnom tržištu (rast cijena), te su se povećali i postojeći poremećaji u globalnoj logistici i distribucijskim lancima. Moguće je i za očekivati dodatne indirektne negativne posljedice u vidu daljnjih poskupljenja određenih sirovina, energenata i usluga čiji financijski utjecaj u ovom trenutku nije moguće procijeniti.

Neki kupci Društva koji u svojoj proizvodnji koriste određene energente, promijenili su politiku poslovanja zbog visokih cijena, odnosno obustavili su proizvodnju. Ta odluka se odrazila značajno na poslovanje Društva. Na poslovanje Društva je snažno utjecao i oružani sukob na teritoriju Ukrajine koji je prouzročio neizvjesnost u pogledu isporuke roba i usluga iz Rusije i Ukrajine u Europu, pogotovo robe koja prometuje rijekom Dunavom (veliki dio brodara s kojima Društvo posluje je iz Ukrajine). Nadalje, utjecaj klimatskih promjena u 2022. godini ostavio je traga i na poslovanju Društva tijekom ljetnih mjeseci. Veliki pad vodostaja utjecao je na ograničenje količine tereta koja se tovari na objekte sukladno vodostaju. Zbog malih količina tereta koji su mogli prevoziti u ljetnim mjesecima, brodarima se nije isplatilo preuzimati posao, te je došlo do drastičnog pada pretovara tereta u Društvu. Sve navedeno je utjecalo na pad prihoda, dok je rast cijena glavnih energenata (diesela i struje), te inflacija u državi utjecali na povećanje rashoda. Dio navedenih poskupljenja pokušalo se anulirati povećanjima cijena početkom godine, te se svakako nada poboljšanju poslovanja u narednom razdoblju (pronalazak novih tržišta, novih usluga).

Prilagođavanje novim tržišnim uvjetima i prepoznavanje novih poslovnih prilika postalo je posljednjih godina iznimno važno ukoliko se želi doskočiti dinamičnim promjenama koje se kontinuirano događaju u poslovnom i društvenom okruženju.

2022. godina obilježena je velikim inflatornim procesima. Iz istih razloga Društvo je bilo primorano korigirati cijene svojih usluga. Društvo je pristupilo analizi svih troškova, te donijelo odluku o povećanju cijena ovisno o pojedinoj vrsti pretovara.

Društvo se trudi maksimalno iskoristiti raspoložive lučke kapacitete i tržišne potencijale. Kako bi ojačalo poziciju na tržištu, Društvo namjera u predstojećem razdoblju poduzeti određene aktivnosti koje će biti usmjerene na ostvarivanje vizije i misije Društva. Društvo će nastojati ostvariti svoje ciljeve u financijskom poslovanju kroz ostvarivanje određenih pokazatelja uspješnosti, kroz izvršene pretovarene tone, te ulaganjem u potrebno postrojenje i opremu. Kako bi se ostvario plan Društva, Društvo će usmjeriti sve svoje snage što boljem ostvarenju planiranog poslovnog rezultata i koji će time osigurati sredstva za ostvarenje Srednjoročnog plana. Namjerava se zadržati trenutni model upravljanja lukom kroz stabilno i kompetentno upravljanje te promicanjem proaktivne organizacijske klime koja je usmjerena na dobro obavljanje poslova motiviranih zaposlenika i pozitivan socijalni dijalog. Pružanjem višestrukih lučkih usluga za sve vrste tereta i smanjenjem rizika kroz veći broj korisnika usluge nastojat će se osigurati konkurentni uvjeti poslovanja za sve partnere. Dobro reguliranim poslovnim sustavom želi se postići i najviši standardi zaštite okoliša, uključujući učinkovitu potrošnju energije. Društvo očekuje pozitivni dijalog s institucijama za koje će podržati razvoj luke.


Zbog činjenice da Društvo djeluje u poslovnom okruženju koje određuje specifičnosti industrije i s obzirom na prirodu lučkih operacija, Društvo će se truditi uspostaviti odgovarajuću ravnotežu između lučkog, logističkog, poslovnog i institucionalnog sustava. U narednom razdoblju prvenstveno će se usredotočiti na luku i poslovni sustav koji će biti u stalnoj interakciji s logističkim sustavom (zbog potpune ponude usluga u logističkom lancu). Istodobno će uvjeti poslovanja ovisiti o institucionalnom sustavu kojem se treba posebno posvetiti kako bi se dobila podrška razvoju luke.

Društvo planira ulagati u svoje ljudske potencijale kroz programe školovanja i usavršavanja djelatnika na svim područjima. Nadalje, ulagat će i kroz demografske mjere poticanja unapređenja obitelji koji bi jamčili ostanak na ovom području. Isto tako, Društvo će nastaviti sa stimulativnim mjerama prema zaposlenima u vidu izvrsno ostvarenih rezultata razdoblja kroz razrađeni sustav stimulacija i nagrađivanja. Plan je ulagati i u ekologiju kroz investicije u solarnu elektranu, te ostalo opremu koja ide na ekološki prihvatljiviji pogon. Nadalje planira se modernizirati/revitalizirati postojeća oprema (dizalice), ugradnjom naprednijeg upravljačkog sustava, a financirana djelom iz vlastitih izvora sredstava, a djelom iz investicijskog kredita.

U Vukovaru, 24. ožujak 2023. godine

Član uprave – direktor Društva:

Marijan Kuprešak, univ.spec.oec.



LUKA ¹
VUKOVAR
d.o.o.
Dunavski prilaz 8, VUKOVAR